

# Det gode liv i Faaborg-Midtfyn Kommune 2022

Opfølgning på Faaborg-Midtfyn Kommunes Udviklingsstrategi



SDU 

FAABORG-MIDTFYN  
KOMMUNE 

**Redaktion og analyse:**

Bjarne Ibsen  
Center for forskning i Idræt, Sundhed  
og Civilsamfund  
Syddansk Universitet  
Campusvej 55  
5230 Odense M

**Datakilder:**

Jysk Analyse og  
Danmarks Statistik

**Fotos:**

Faaborg-Midtfyn Kommune  
Ard Jongsma (s. 1 og 33)  
Daniel Villadsen (s. 40)  
Geopark – Det sydfynske Øhav (s. 3,  
38 og 41)  
Gilbert Rønhave (s. 43)  
Kasper Orthmann Andersen (s.7)  
Liv M. Kastrup (s. 17, 21 og 29)  
Mitch Wiesinger (s. 9)  
Morten Bøjlegård List (s. 37)  
Rasmus Kirkeløkke Svane (s. 13 og 25)

# Baggrund

Faaborg-Midtfyn Kommune arbejder med at skabe gode rammer for borgerne, hvor trivsel, attraktivitet og engagement er i højsædet. Derfor ønsker Faaborg-Midtfyn Kommune at følge udviklingen i kommunen, så vi får et billede af rammerne og udviklingen.

Faaborg-Midtfyn Kommune har udvalgt syv områder, hvor kommunen særligt ønsker at følge udviklingen. Dette gøres ved hjælp af en tilbagevendende spørgeskemaundersøgelse, hvor ca. 1500 indbyggere i kommunen har svaret på spørgsmål om, hvordan de oplever deres liv og deres lokalområde. Den første undersøgelse blev gennemført i maj og juni 2018 og siden gentaget i de samme måneder i 2019, 2020 og 2022. Alle fire år er der interviewet omkring 250 personer i de fire største byer og omkring 500 i områderne uden for de større byer. Det giver et solidt datagrundlag til at se nærmere på udviklingsvilkårene i kommunen, dens byer og tre egne. Undersøgelserne i 2018 og 2019 blev gennemført i et samarbejde med Region Syddanmark, mens undersøgelserne i 2020 og 2022 er gennemført af Syddansk Universitet. Bagerst i dette hæfte er fremgangsmåden for undersøgelsen i 2022 nærmere beskrevet. Tal og tabeller, som figurerne baseres på og med angivelse af antal svar på hvert spørgsmål, findes her: [https://www.sdu.dk/da/om\\_sdu/institutter\\_centre/c\\_isc/forskningsprojekter/projekter/2020\\_det\\_gode\\_liv\\_fm\\_k](https://www.sdu.dk/da/om_sdu/institutter_centre/c_isc/forskningsprojekter/projekter/2020_det_gode_liv_fm_k)

# Indhold

- 3 Intro
- 4 Faaborg-Midtfyn Kommune
- 10 Faaborg by
- 14 Nr. Lyndelse
- 18 Ringe by
- 22 Årslev
- 26 Forstadsbåndet
- 30 Faaborgeggen
- 34 Ringeeggen
- 39 Hvad har især betydning for borgernes tilfredshed med livet?
- 40 Rapporten er en del af det daglige arbejde
- 41 Metode



# Det gode liv i Faaborg-Midtfyn Kommune 2022

Hvordan er det at bo i Faaborg-Midtfyn Kommune? Bag det simple spørgsmål gemmer sig en lang række andre spørgsmål, som har betydning for vores hverdag og dermed også for vores tilfredshed med livet.

Hvordan er fællesskabet i mit lokalområde, hvor stor er min sikkerhed i forhold til min jobsituation, hvad er mine muligheder for at være aktiv i fritiden og tage del i kulturlivet, og hvordan er infrastrukturen?

Det er nogle af de områder, der har betydning for, hvordan vi opfatter vores liv og vores muligheder for at leve det liv, vi gerne vil.

Det er baggrunden for, at Faaborg-Midtfyn Kommune ønsker at blive klogere på, hvad folk synes om at bo i kommunen og det lokalområde, de hører til.



# Faaborg-Midtfyn Kommune

## Høj tilfredshed med livet

Tilfredsheden med livet er høj i Faaborg-Midtfyn Kommune. Det skyldes bl.a. områdets attraktivitet og muligheden for at leve livet, som man gerne vil. Den høje tilfredshed betyder, at langt de fleste borgere vil anbefale andre at bosætte sig i det lokale område, hvor de selv bor.

Tilfredsheden med livet blev undersøgt for første gang i 2018 og har alle årene været forholdsvis konstant - både i kommunen som helhed og i alle syv lokalområder. Selvom Corona-krisen ændrede på de fleste borgeres dagligdag, havde det ikke en målelig indflydelse på borgernes tilfredshed med livet i 2020. I 2022 var tilfredsheden en anelse lavere end i 2019, som var året, hvor tilfredsheden var højest. Den vigtigste årsag til lav tilfredshed med livet hos et mindretal af borgerne er ifølge dem selv sygdom og dårligt helbred, men begrænsede sociale relationer angives også som en begrundelse. En særlig analyse af den del af borgerne i Faaborg-Midtfyn Kommune, som har den laveste livstilfredshed, offentliggøres senere på året i en selvstændig rapport.

Borgerne i de fire byer (Faaborg, Ringe, Nr. Lyndelse og Årslev) vurderer deres lokalområde som lidt mere attraktivt end borgerne uden for de fire byer. Det har været tilfældet siden 2018. De unge vurderer dog ikke lokalområdet lige så positivt, som de midaldrende og ældre gør. Andelen af borgerne, som vil anbefale andre at flytte til lokalområdet, er konstant høj, men Ringeggen og Faaborgeggen skiller sig ud fra de andre lokalområder ved en væsentlig lavere andel, som vil anbefale andre at flytte til området. Som i de foregående år angiver borgere udenfor de fire byer i højere grad, at der er et stærkt fællesskab, der hvor de bor, end borgerne i byerne gør.

## Lidt færre med et godt helbred, men også færre ensomme

Et godt helbred har stor betydning for livskvaliteten. I Faaborg-Midtfyn Kommune vurderer de fleste, at de har et godt helbred, og det er kun godt hver tiende, som føler sig meget begrænset af deres helbred. Fra 2020 til 2022 er andelen, som synes, at deres helbred er meget godt, dog faldet med seks procentpoint. Tilsvarende er andelen, som føler, at deres helbred begrænser dem meget, vokset lidt.

Til gengæld har der siden 2020 været et fald i andelen, som oplever ensomhed. I 2022 svarede hver fjerde, at de nogle gange indenfor en måned er alene, selv om de har lyst til at være sammen med andre. I 2022 var denne andel faldet til hver femte. Det er sandsynligt, at Corona var medvirkende til den større ensomhed i 2020. Faldet i andelen, som undertiden er ensomme, finder vi i alle aldersgrupper med undtagelse af de 70 - 79-årige, hvor der siden 2019 er sket en markant stigning, så denne aldersgruppe nu har næsten lige så mange, der nogle gange er ensomme, som blandt de unge og de ældste over 80 år, der er de to grupper med forholdsvis flest ensomme.

## Flere bruger kulturtilbud og fritidsaktiviteter, men færre end før Corona

Fritidsaktiviteter, kulturtilbud og specielt adgangen til naturtilbud har stor betydning for borgerne i Faaborg-Midtfyn Kommune. Kultur- og fritidstilbud tillægges dog lidt mindre betydning, end det gjorde før Corona.

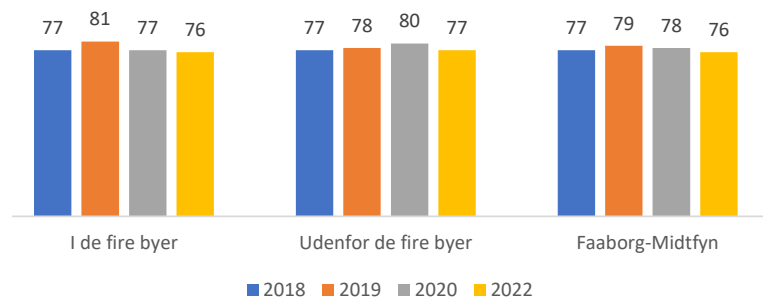
I 2020 blev undersøgelsen gennemført i maj og juni. Her svarede betydeligt færre, at de gjorde brug af kulturtilbud og fritidsaktiviteter, end det var tilfældet året før. Dette kan skyldes nedlukningen af mange af disse aktivitetsmuligheder i månederne forud på grund af Corona-pandemien. I 2022 er deltagelsen i kultur- og fritidsaktiviteter meget højere end i 2020, men endnu ikke på samme niveau som før Corona. Det samme gælder borgernes deltagelse i frivilligt arbejde. Brugen af kommunens mange naturområder, og den betydning det tillægges, har været konstant siden 2018.

## Tryghed i forhold til jobmuligheder

Tilliden til, at det vil være muligt at få et nyt job med ens nuværende uddannelse, er forholdsvis høj i Faaborg-Midtfyn Kommune, og de fleste mener også, at de har adgang til job inden for en halv times kørsel. Dette har ikke ændret sig væsentligt siden 2019 og 2020. Dette er der dog store geografiske forskelle på, idet Faaborg by og Faaborgeggen adskiller sig fra de øvrige lokalområder ved at have en lavere vurdering af mulighederne. Troen på muligheden for at få et nyt job er dog højere blandt borgere, der har en erhvervsfaglig eller videregående uddannelse end blandt borgere, der ikke har.

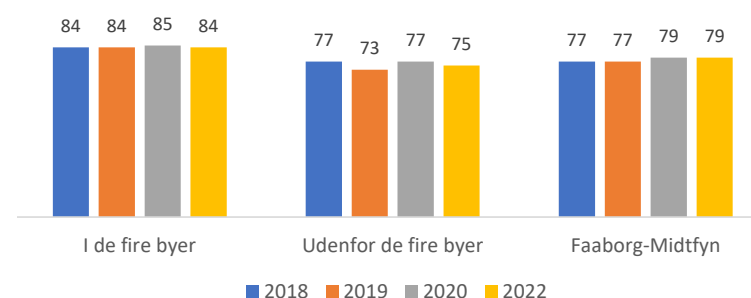
# Borgeroplevelelse og omdømme

## Meget tilfreds med livet



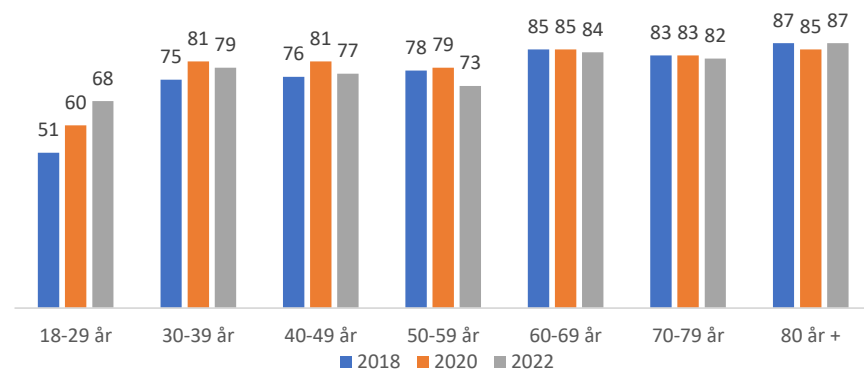
Figuren viser andelen (%), der er meget tilfredse med livet i de fire byer, områderne uden for de fire byer og hele Faaborg-Midtfyn Kommune i hhv. 2018, 2019, 2020 og 2022.

## Attraktivitet



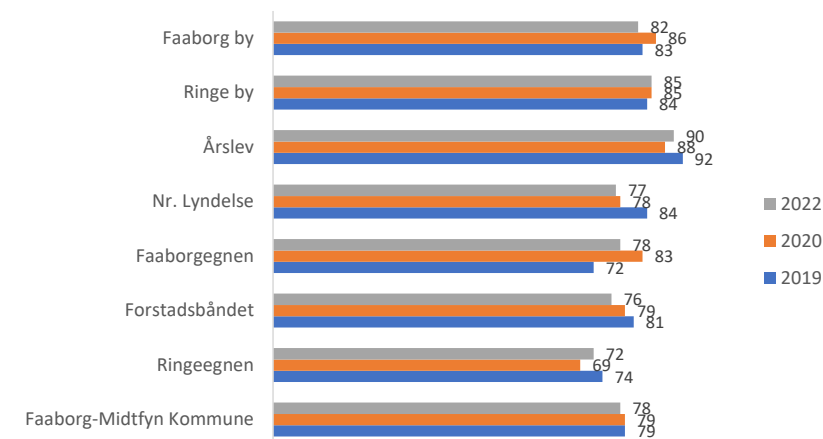
Figuren viser andelen (%), der synes deres lokalområde er attraktivt i de fire byer, områderne uden for de fire byer og samlet i hele kommunen hhv. 2018, 2019, 2020 og 2022.

## Attraktivitet



Figuren viser andelen (%), der synes deres lokalområde er attraktivt, opdelt på aldersgrupper, i 2018, 2020 og 2022.

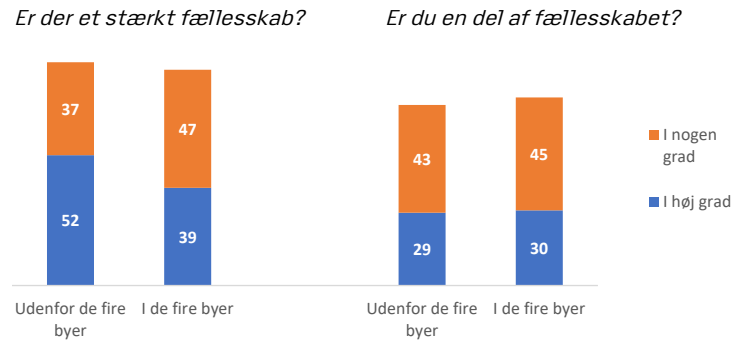
## Vil anbefale lokalområdet



Figuren viser andelen (%), der svarer, at det er meget sandsynligt, at de vil anbefale lokalområdet til andre, opdelt på lokalområder i 2019, 2020 og 2022.

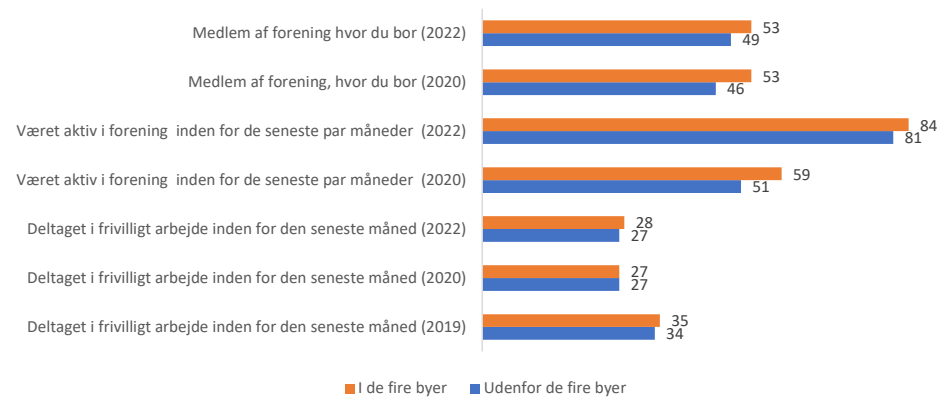
# Civilt engagement og fællesskab

## Fællesskab i lokalområdet



Tabellen viser andelen (%), der synes, at der er et stærkt fællesskab i lokalområdet, og andelen som synes, at de selv er en del af fællesskabet (2022).

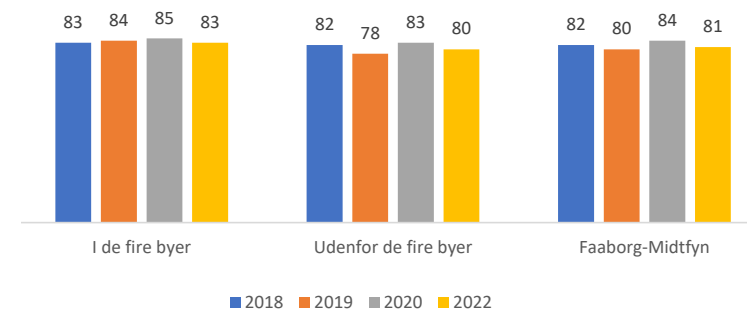
## Foreningsaktiv og frivilligt arbejde



Figuren viser andelen (%), der er medlem af en forening, der hvor borgeren bor; andelen af foreningsmedlemmer som har været aktiv i en forening inden for de seneste par måneder; og andelen som har deltaget i frivilligt arbejde inden for de seneste to måneder forud for interviewet – i 2020 og 2022.

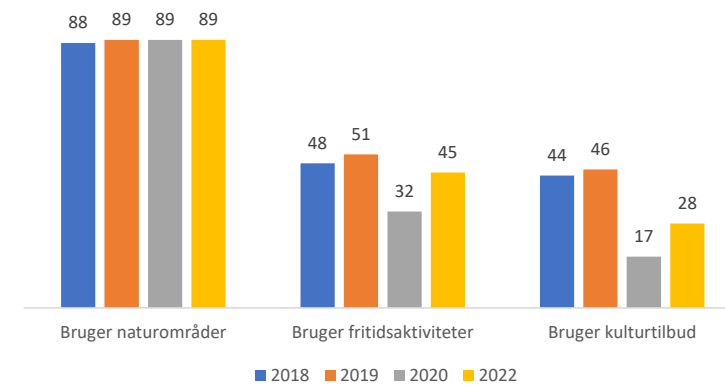
# Kultur, natur og fritidsaktiviteter

## Kan leve livet, som man vil



Figuren viser i andelen (%), som synes, at de i høj grad (7-10 på skala fra 0-10) har mulighed for at leve livet, som de gerne vil, der hvor de bor, i 2018, 2019, 2020 og 2022.

## Brug af tilbud og muligheder i fritiden

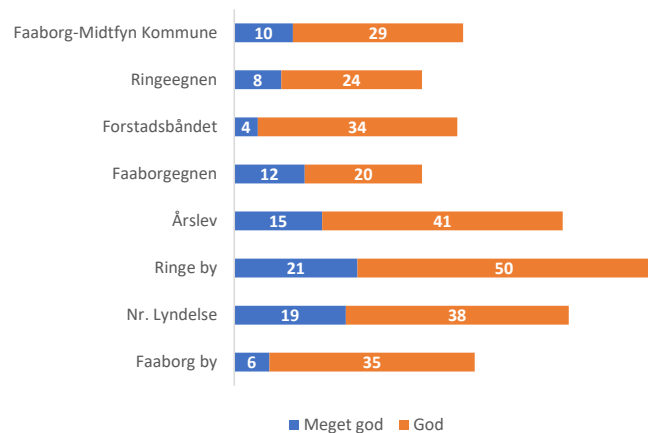


Figuren viser andelen (%), der inden for de seneste to måneder forud for interviewet i høj eller nogen grad har brugt naturområder, fritidsaktiviteter eller kulturtilbud, der hvor de bor, i 2018, 2019, 2020 og 2022.



# Infrastruktur

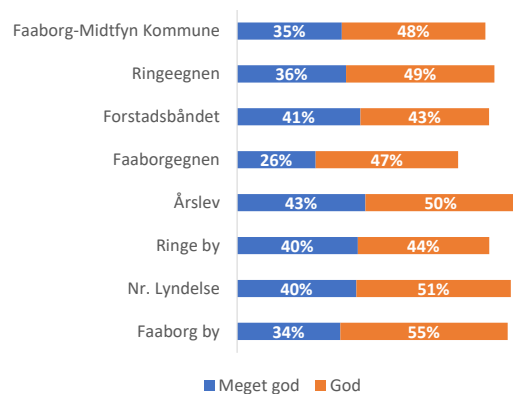
## Kollektiv trafik



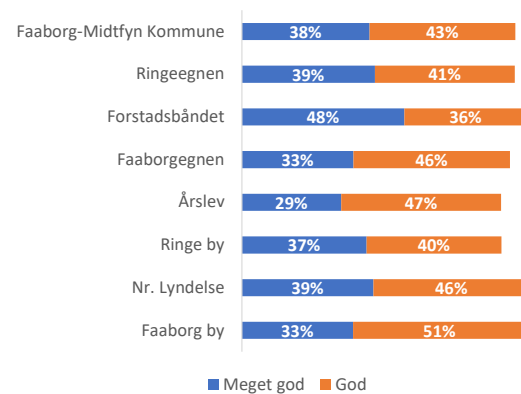
Figuren viser vurderingen i 2022 af den kollektive trafik i de tre egne og de fire byer (%). Forholdsvis mange, der har svaret 'ved ikke', er ikke medtaget i procentberegningen. Borgere, der har svaret 'ingen kollektiv transport i området', er medregnet i procentberegningen.

## Mobildækning og internetforbindelse

### Mobildækning



### Internetforbindelse

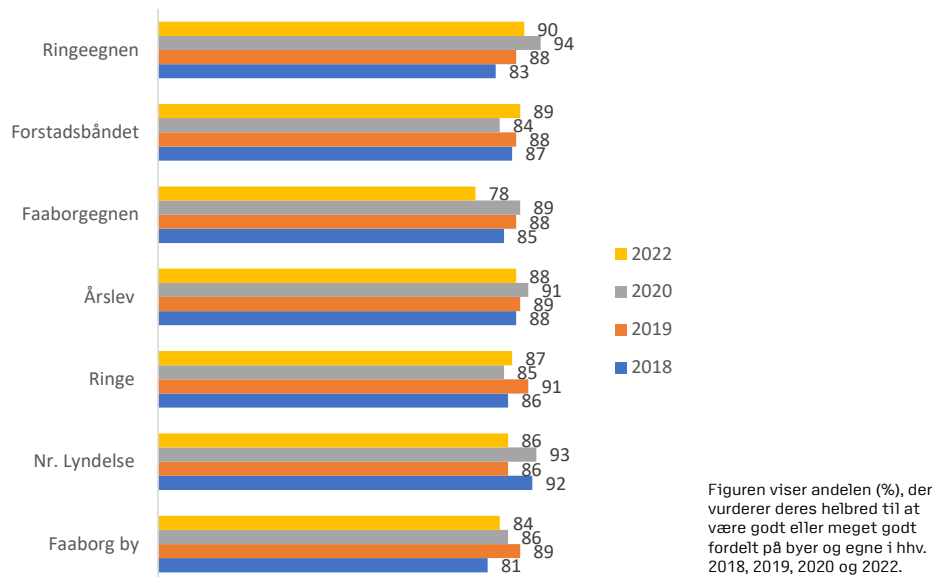


Figuren viser vurderingen i 2022 af mobildækningen og internetforbindelsen i de fire byer og de tre egne udenfor byerne (%).

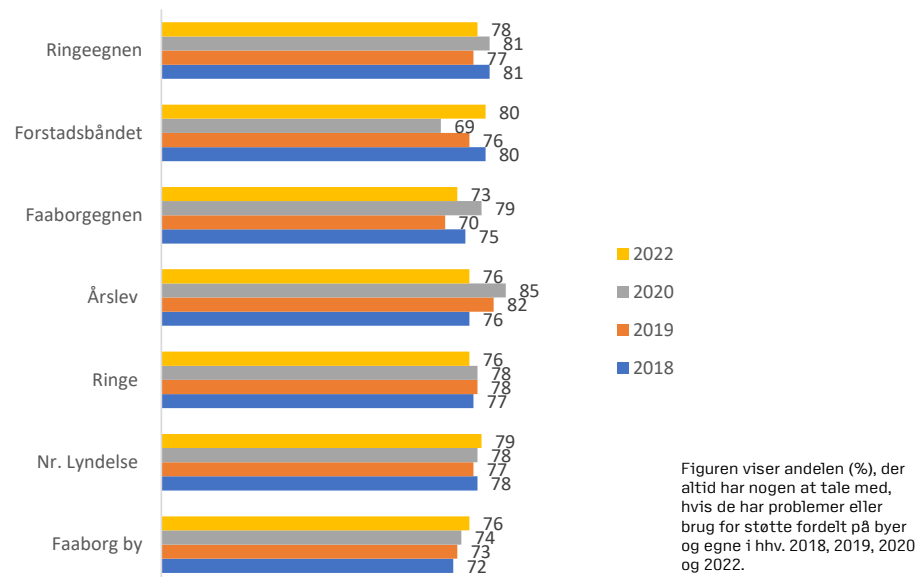


# Sundhed og ensomhed

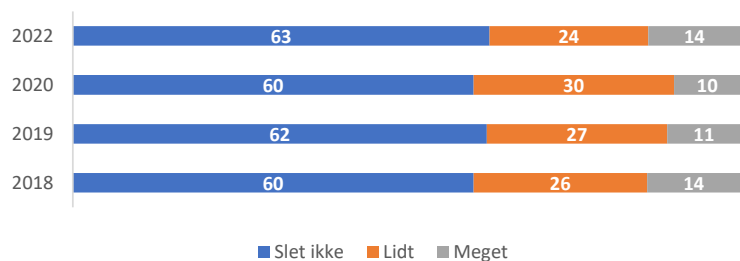
## Helbred alt i alt



## Nogen at tale med

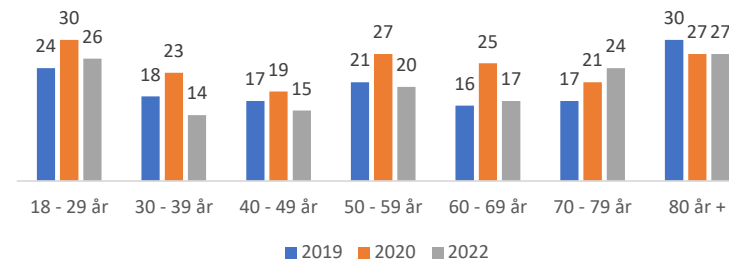


## Begrænset i dagligdagen



Figuren viser andelen (%), der på grund af helbredet er meget, lidt eller slet ikke begrænset i deres daglige aktiviteter i 2018, 2019, 2020 og 2022.

## Ensomhed

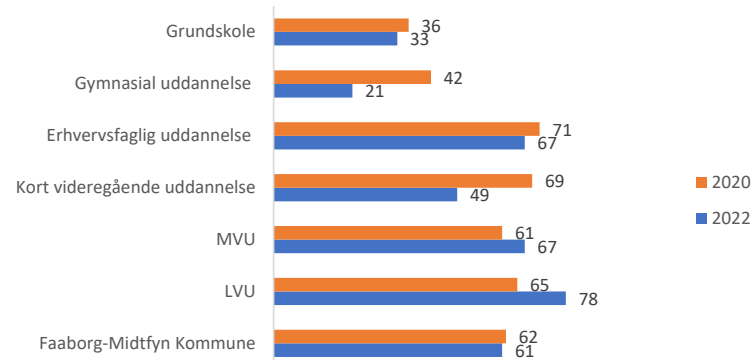


Figuren viser andelen (%), opdelt på aldersgrupper, der mindst en gang om måneden er alene, selvom de har mest lyst til at være sammen med andre, i hhv. 2019, 2020 og 2022.



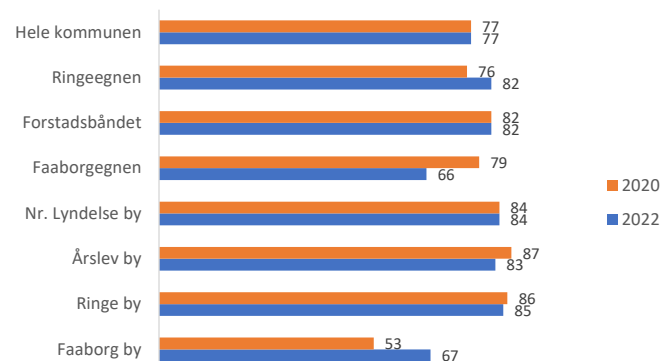
# Uddannelsesniveau og jobmuligheder

## Høj tillid til at kunne få et nyt job



Figuren viser andelen af de beskæftigede (%), der har høj tillid til (9 eller 10 på skala fra 0 - 10), at de kan få et nyt job med deres nuværende uddannelse, fordelt på uddannelsesgrupper. MVU (mellemlang videregående uddannelse). LVU (lang videregående uddannelse).

## Ser interessante job inden for en halv times kørsel



Figuren viser andelen (%), der i 2020 og 2022 i nogen eller høj grad mener, at der er interessante job for dem inden for en halv times kørsel - opdelt på byer og egne i kommunen.



# Faaborg by

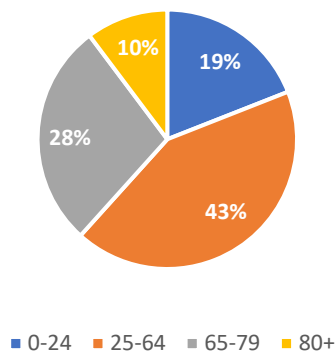
Indbyggere

6.909

Befolkningsudvikling  
(2016-2022)

-210

Aldersfordeling

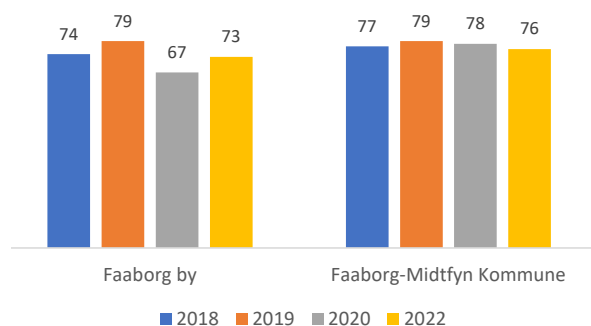


Borgerne i Faaborg er meget tilfredse med livet, og det er på samme niveau som i 2018 efter et fald i tilfredsheden i 2020. Langt de fleste synes, at deres by er meget attraktiv og vil gerne anbefale andre at flytte til byen. Det er der ingen større ændring igennem de år, det er undersøgt. Hver tredje deltager i høj grad i lokale fællesskaber, men andelen er lavere end i kommunen som helhed. Forholdsvis få oplever, at de undertiden er ensomme, men lidt flere er ensomme mindst en gang om ugen end i 2020. De fleste vurderer deres helbred som meget godt, men andelen er lidt lavere end i 2020. I sammenligning

med 2020 er der flere, som deltager i kulturtilbud og fritidsaktiviteter, men færre end i 2019, og det gælder også engagementet i frivilligt arbejde. Den høje benyttelse af kommunens naturområder har ikke ændret sig gennem årene. Borgernes vurdering af mobildækningen, internetforbindelsen og den kollektive transport er lidt dårligere end i kommunen som helhed. I sammenligning med hele kommunen vurderer meget færre af borgerne Faaborg, der er på arbejdsmarkedet, at de har adgang til interessante job inden for en halv times kørsel

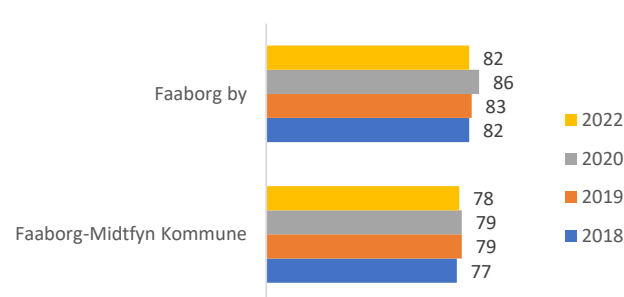
## Borgeroplevelelse og omdømme

Meget tilfreds med livet



Figuren viser andelen (%), der er meget tilfreds med livet i hhv. 2018, 2019, 2020 og 2022.

Vil anbefale lokalområdet



Figuren viser andelen (%), der svarer, at det er meget sandsynligt, at de vil anbefale lokalområdet til andre i hhv. 2018, 2019, 2020 og 2022.

Attraktivitet

82%

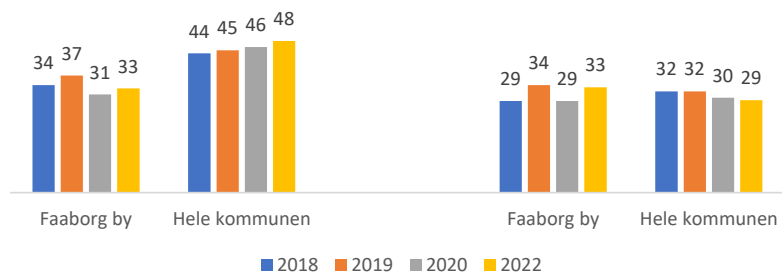
...synes deres lokalområde er attraktivt.

I 2020 var det 86%

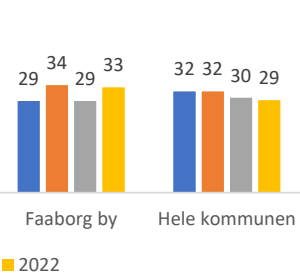
# Civilt engagement og fællesskab

## Fællesskab

Er der et stærkt fællesskab?



Er du en del af fællesskabet?



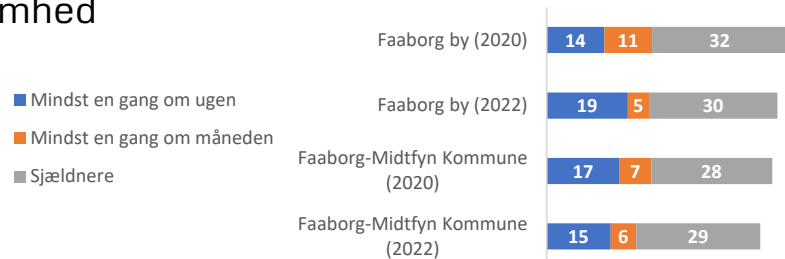
Figuren viser andelen (%), der vurderer, at der i høj grad er et stærkt fællesskab i lokalområdet, samt andelen, der i høj grad føler sig som en del af et fællesskab, i hhv. 2018, 2019, 2020 og 2022.

## Engagement

**31%**

...har deltaget i frivilligt arbejde den seneste måned.

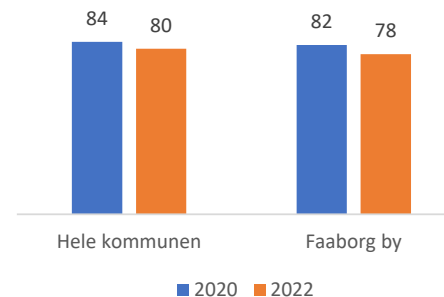
## Ensomhed



Figuren viser, hvor ofte personer er alene, selv om de har lyst til at være sammen med andre (%).

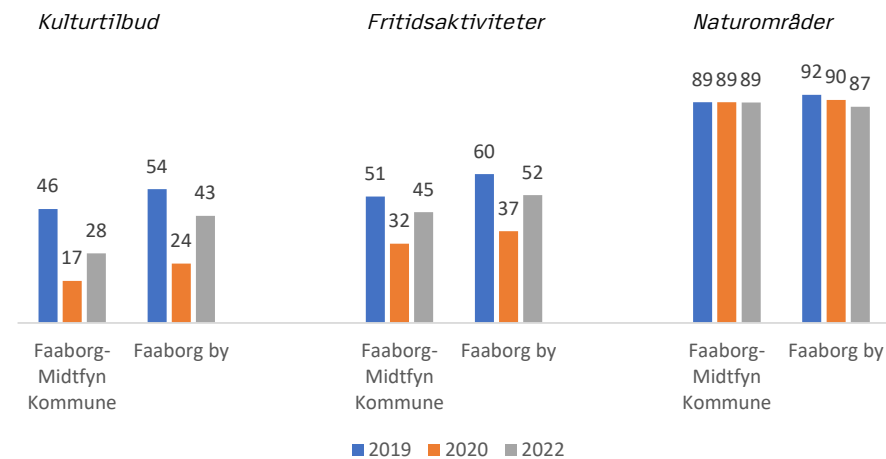
# Kultur, natur og fritidsaktiviteter

## Kan leve livet, som man vil



Figuren viser i hvilken grad, man har mulighed for at leve livet, som man gerne vil der, hvor man bor (%).

## Brug af kulturtilbud, fritidsaktiviteter og naturen

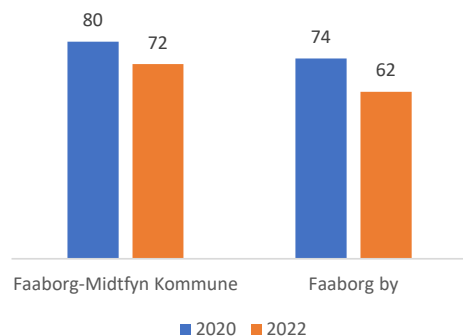


Figuren viser andelen (%), der i høj eller nogen grad bruger kulturtilbud, fritidsaktiviteter og naturområder der, hvor de bor, i 2019, 2020 og 2022.



# Infrastruktur

## Transporttid til og fra arbejde



Figuren viser graden af tilfredshed med transporttiden til og fra arbejde (%).

## Vurdering af infrastruktur

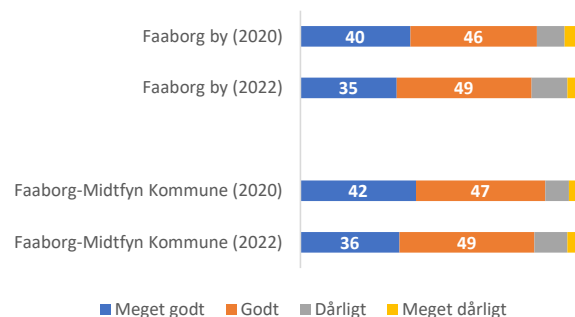
		Meget god	God	Mindre god	Slet ikke god	Ikke relevant *
Mobildækningen	Faaborg by	34	55	7	3	
	Faaborg-Midtfyn Kommune	35	48	13	5	
Internetforbindelse	Faaborg by	33	51	11	5	
	Faaborg-Midtfyn Kommune	38	43	15	4	
Kollektiv trafik	Faaborg by	9	33	34	21	3
	Faaborg-Midtfyn Kommune	13	32	27	20	8

\* har ingen kollektiv transport i området

Tabellen viser vurderingen af mobildækning, internetforbindelse og kollektiv trafik i området (%).

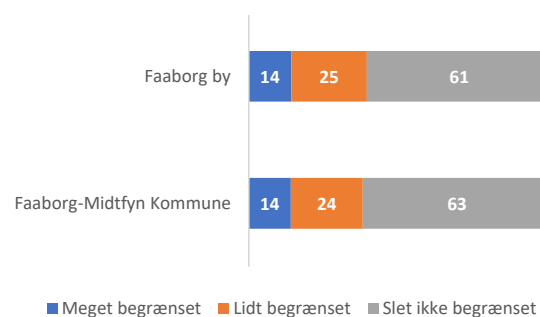
# Sundhed

## Helbred alt i alt



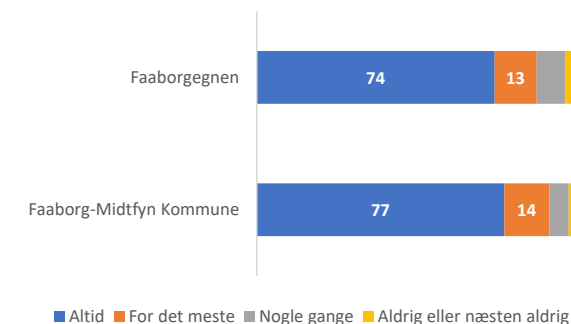
Figuren viser borgernes vurdering af deres helbred (%).

## Begrænset i dagligdagen



Figuren viser, hvor meget helbredet begrænser personer i deres daglige aktiviteter (%).

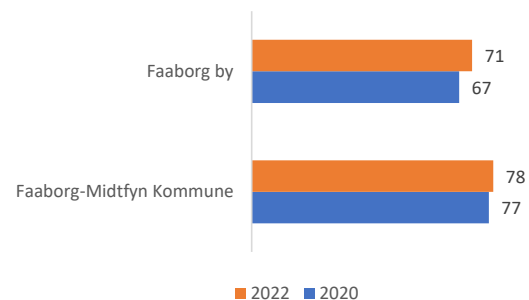
## Nogen at tale med



Figuren viser andelen (%), der altid eller for det meste har nogen at tale med, hvis de har problemer eller brug for støtte.

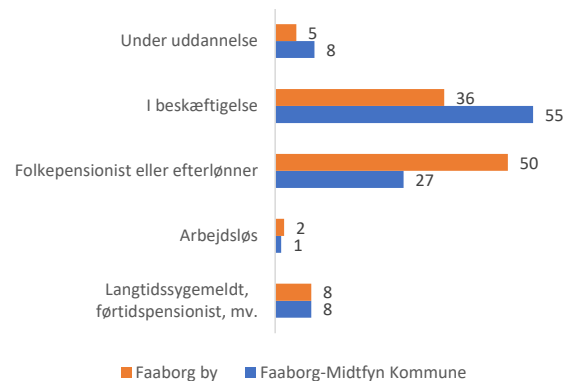
# Uddannelsesniveau

Får i høj grad brugt evner og talenter i hverdagen



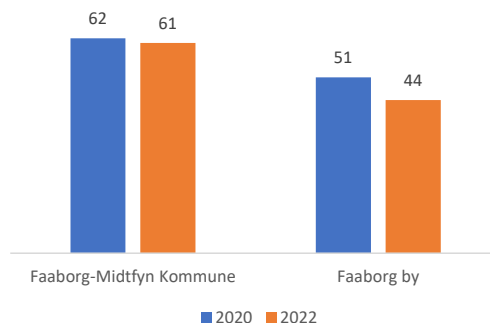
Figuren viser andelen (%), der i høj grad føler, at de får brugt deres evner og talenter fuldt ud i hverdagen

Beskæftigelse og uddannelse



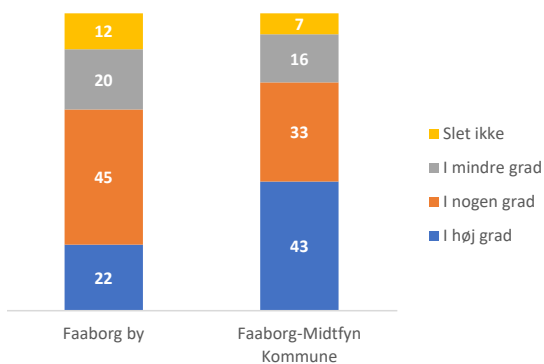
Figuren viser andelen (%) af borgerne, der er i beskæftigelse, under uddannelse og udenfor arbejdsmarkedet.

Tillid til at kunne få et nyt job



Figuren viser graden af tillid blandt de beskæftigede til, at de kan få et nyt job med deres nuværende uddannelse, hvis det skulle blive aktuelt (%).

Ser interessante job inden for en halv times kørsel



Figuren viser andelen (%), der i nogen eller høj grad mener, at der er adgang til interessante job inden for en halv times kørsel. Kun beskæftigede, ledige og studerende er medtaget.



# Nr. Lyndelse

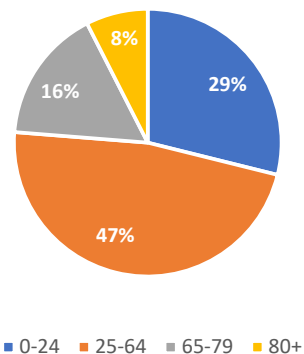
Indbyggere

2.161

Befolkningsudvikling  
(2016-2022)

+213

Aldersfordeling

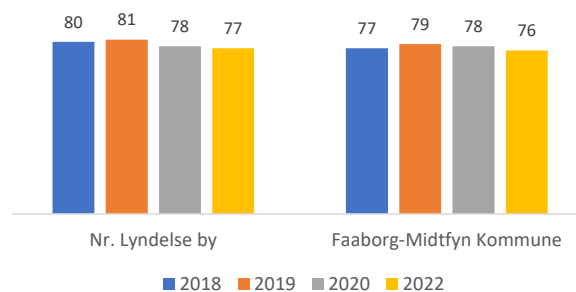


Borgerne i Nr. Lyndelse er meget tilfredse med livet, og det er der ingen ændring i siden 2019. Langt de fleste synes, at deres by er meget attraktiv, og de fleste vil da også gerne anbefale andre at flytte til byen, hvilket der ikke er væsentlige ændringer siden 2018. Hver tredje synes, at der i høj grad er stærke fællesskaber i lokalområdet, men andelen er lavere end i kommunen som helhed. Hver fjerde tager også del i de lokale fællesskaber, og det er der forholdsvis små ændringer igennem årene. Forholdsvis få oplever, at de undertiden er ensomme, og det er lidt lavere end i kommunen som helhed. Langt de fleste vurderer deres helbred som meget godt, men andelen er noget lavere end i 2020 og på samme niveau som

kommunen som helhed. I 2022 er der flere end i 2020, der deltager i kulturtilbud, men betydeligt færre end i 2019. Til gengæld er deltagelsen i fritidsaktiviteter næsten på samme niveau som 2019, og benyttelsen af naturområder er der ikke sket ændringer i. Andelen, der deltager i frivilligt arbejde, faldt fra 2019 til 2020, og det er der ikke rettet op på i 2022. Borgerne i Nr. Lyndelse vurderer mobildækningen, internetdækningen og den kollektive transport bedre, end man gør i gennemsnit i hele kommunen. Borgerne på arbejdsmarkedet vurderer deres muligheder for at finde et nyt job lige så godt, som de gjorde i 2020, og lige så godt som man gør i gennemsnit i hele kommunen.

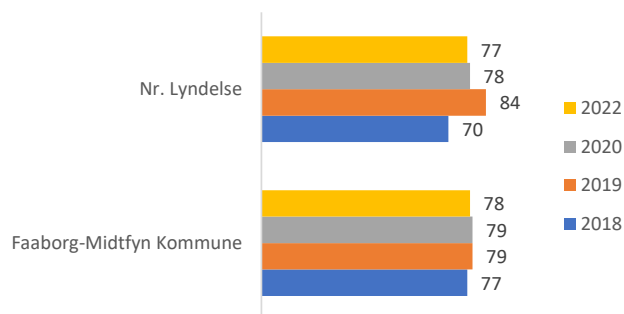
## Borgeroplevelelse og omdømme

Meget tilfreds med livet



Figuren viser andelen (%), der er meget tilfredse med livet i hhv. 2018, 2019, 2020 og 2022.

Vil anbefale lokalområdet



Figuren viser andelen (%), der svarer, at det er meget sandsynligt, at de vil anbefale lokalområdet til andre, i hhv. 2018, 2019, 2020 og 2022.

Attraktivitet

77%

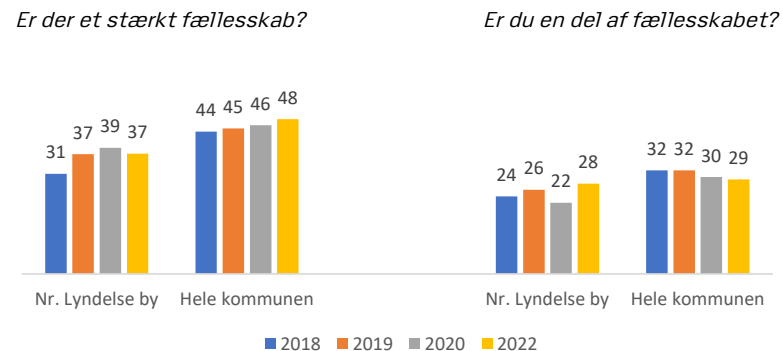
...synes deres lokalområde er attraktivt.

I 2020 var det 78%



# Civilt engagement og fællesskab

## Fællesskab



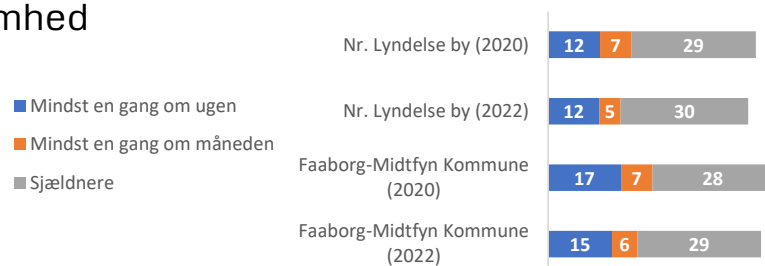
Figuren viser andelen (%), der vurderer, at der i høj grad er et stærkt fællesskab i lokalområdet, samt andelen, der i høj grad føler sig som en del af et fællesskab, i hhv. 2018, 2019, 2020 og 2022.

## Engagement

**23%**

...har deltaget i frivilligt arbejde den seneste måned.

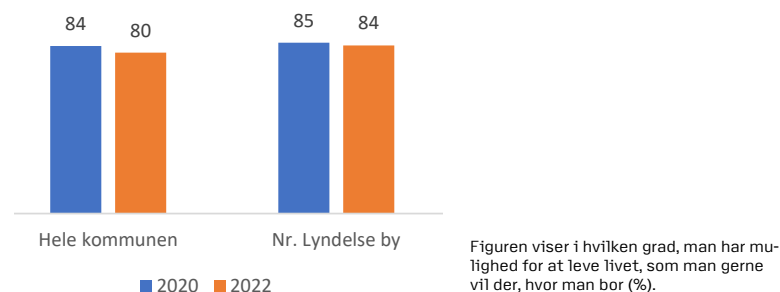
## Ensomhed



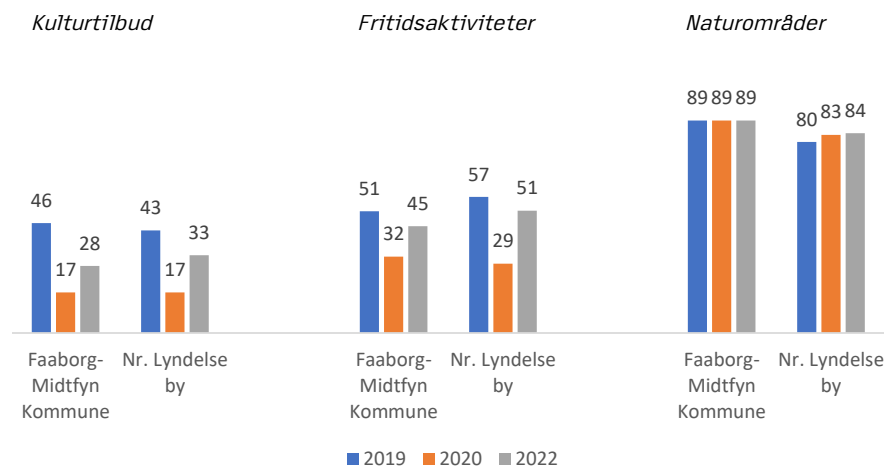
Figuren viser, hvor ofte personer er alene, selv om de har lyst til at være sammen med andre (%).

# Kultur, natur og fritidsaktiviteter

## Kan leve livet, som man vil



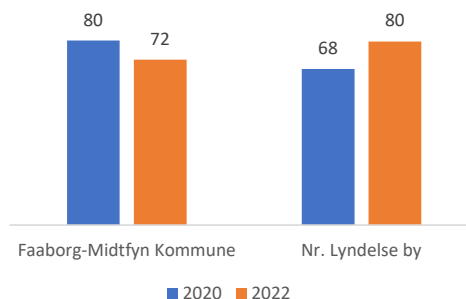
## Brug af kulturtilbud, fritidsaktiviteter og naturen



Figuren viser andelen (%), der i høj eller nogen grad bruger kulturtilbud, fritidsaktiviteter og naturområder der, hvor de bor, i 2019, 2020 og 2022.

# Infrastruktur

## Transporttid til og fra arbejde



Figuren viser graden af tilfredshed med transporttiden til og fra arbejde (%).

## Vurdering af infrastruktur

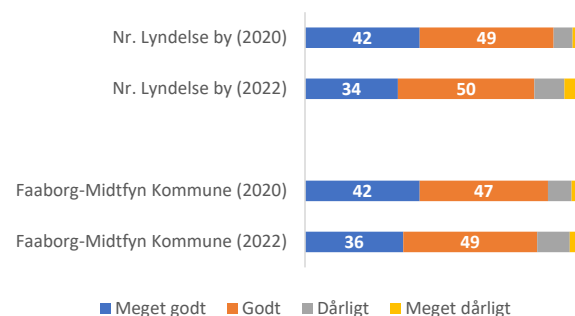
		Meget god	God	Mindre god	Slet ikke god	Ikke relevant *
Mobildækningen	Nr. Lyndelse by	40	51	7	2	
	Faaborg-Midtfyn Kommune	35	48	13	5	
Internetforbindelse	Nr. Lyndelse by	39	46	12	2	
	Faaborg-Midtfyn Kommune	38	43	15	4	
Kollektiv trafik	Nr. Lyndelse by	17	55	21	7	0
	Faaborg-Midtfyn Kommune	15	32	27	20	8

\* har ingen kollektiv transport i området

Tabellen viser vurderingen af mobildækning, internetforbindelse og kollektiv trafik i området (%).

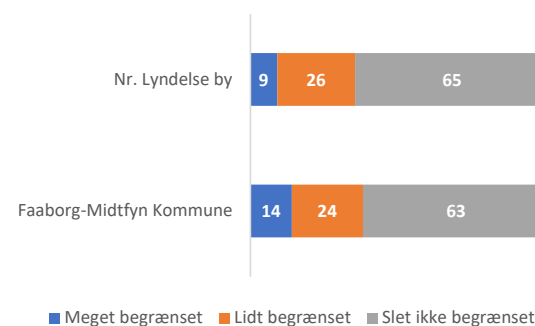
# Sundhed

## Helbred alt i alt



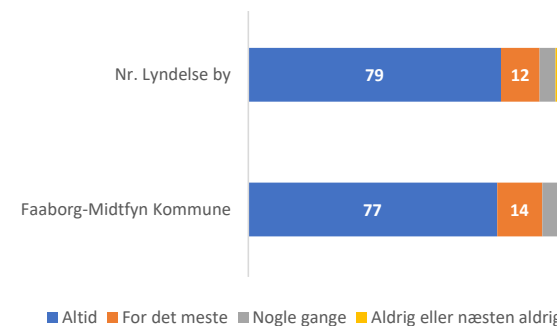
Figuren viser borgernes vurdering af deres helbred (%).

## Begrænset i dagligdagen



Figuren viser, hvor meget helbredet begrænser personer i deres daglige aktiviteter (%).

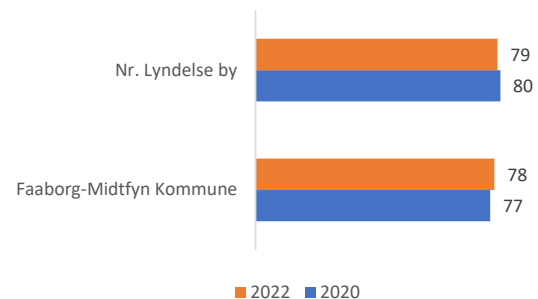
## Nogen at tale med



Figuren viser andelen (%), der altid eller for det meste har nogen at tale med, hvis de har problemer eller brug for støtte.

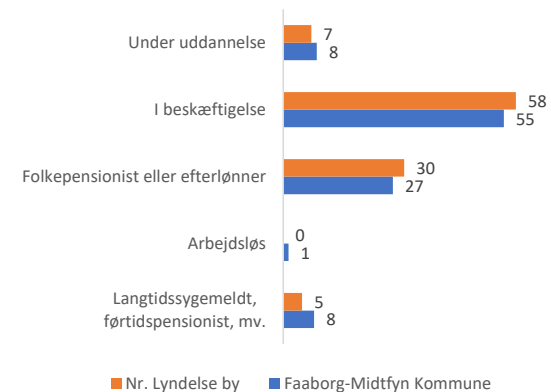
# Uddannelsesniveau

Får i høj grad brugt evner og talenter i hverdagen



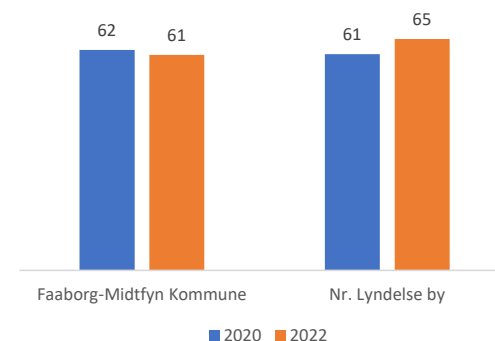
Figuren viser andelen (%), der i høj grad føler, at de får brugt deres evner og talenter fuldt ud i hverdagen

Beskæftigelse og uddannelse



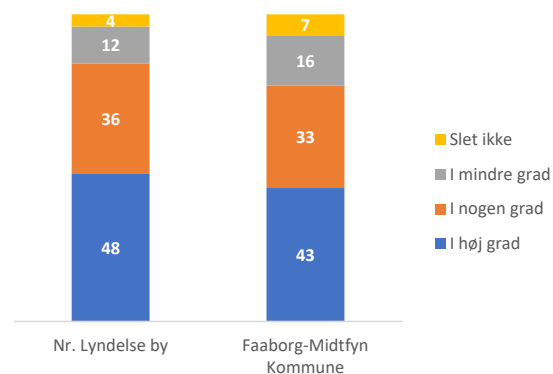
Figuren viser andelen (%) af borgerne, der er i beskæftigelse, under uddannelse og udenfor arbejdsmarkedet.

Tillid til at kunne få et nyt job



Figuren viser graden af tillid blandt de beskæftigede til, at de kan få et nyt job med deres nuværende uddannelse, hvis det skulle blive aktuelt (%).

Ser interessante job inden for en halv times kørsel



Figuren viser andelen (%), der i nogen eller høj grad mener, at der er adgang til interessante job inden for en halv times kørsel. Kun beskæftigede, ledige og studerende er medtaget.





# Ringe by

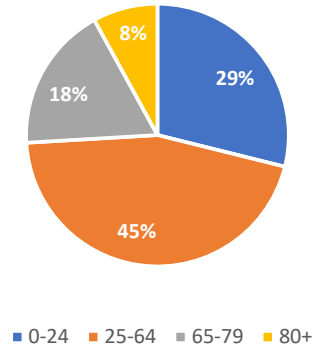
Indbyggere

6.552

Befolkningsudvikling  
(2016-2022)

+654

Aldersfordeling

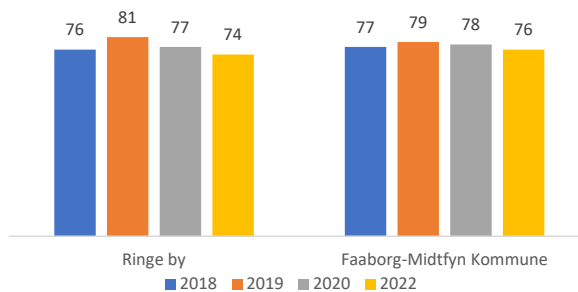


Borgerne i Ringe er meget tilfredse med livet, men tilfredsheden er lidt lavere end i 2020. Langt de fleste synes, uændret, at deres by er meget attraktiv og vil gerne anbefale andre at flytte til byen. Hver tredje synes i høj grad, at der er stærke fællesskaber i byen, men andelen er lavere end i de fleste af kommunens lokalområder. Godt hver fjerde tager i høj grad del i lokale fællesskaber, og det er der heller ingen ændringer i. Forholdsvis få oplever, at de undertiden er ensomme, og andelen er lidt lavere end i 2020. Langt de fleste vurderer deres helbred som godt, og det er der ikke sket væsentlige ændringer i de seneste år. I sammenligning

ning med 2020 er der flere, som deltager i kultur- og fritidsaktiviteter, men det er ikke på samme niveau som i 2019. Andelen, som engagerer sig i frivilligt arbejde, er på samme niveau som i 2020, men klart lavere end i 2019. Benyttelsen af naturen er der til gengæld ikke sket ændringer i. Borgerne vurderer mobildækningen og internetforbindelsen bedre end i kommunen som helhed, og det er i Ringe, at man finder den største tilfredshed med den kollektive transport. Borgerne på arbejdsmarkedet vurderer deres muligheder for at finde et nyt job lidt bedre end i 2020 og lidt bedre end gennemsnit i hele kommunen.

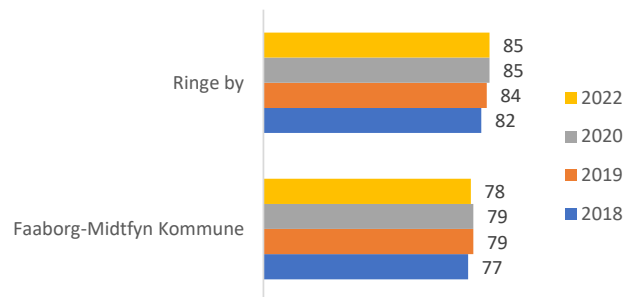
## Borgeroplevelelse og omdømme

Meget tilfreds med livet



Figuren viser andelen (%), der er meget tilfredse med livet i hhv. 2018, 2019, 2020 og 2022.

Vil anbefale lokalområdet



Figuren viser andelen (%), der svarer, at det er meget sandsynligt, at de vil anbefale lokalområdet til andre, i hhv. 2018, 2019, 2020 og 2022.

Attraktivitet

85%

...synes deres lokalområde er attraktivt.

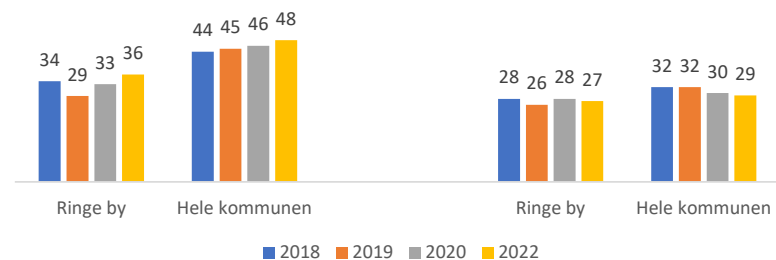
I 2020 var det 85%

# Civilt engagement og fællesskab

## Fællesskab

Er der et stærkt fællesskab?

Er du en del af fællesskabet?



Figuren viser andelen (%), der vurderer, at der i høj grad er et stærkt fællesskab i lokalområdet, samt andelen, der i høj grad føler sig som en del af et fællesskab, i hhv. 2018, 2019, 2020 og 2022.

## Engagement

26%

...har deltaget i frivilligt arbejde den seneste måned.

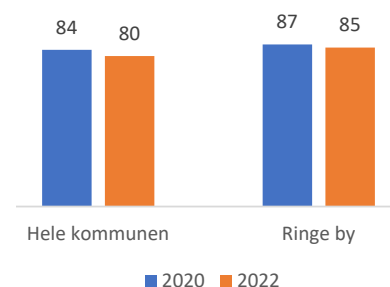
## Ensomhed



Figuren viser, hvor ofte personer er alene, selv om de har lyst til at være sammen med andre (%).

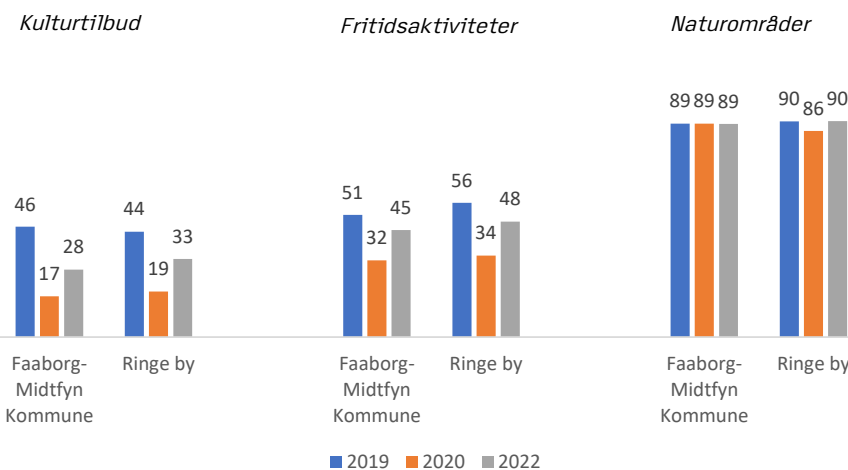
# Kultur, natur og fritidsaktiviteter

## Kan leve livet, som man vil



Figuren viser i hvilken grad, man har mulighed for at leve livet, som man gerne vil der, hvor man bor (%).

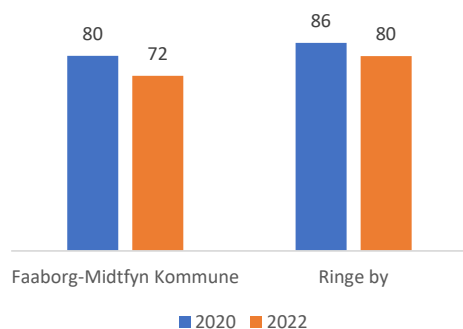
## Brug af kulturtilbud, fritidsaktiviteter og naturen



Figuren viser andelen (%), der i høj eller nogen grad bruger kulturtilbud, fritidsaktiviteter og naturområder der, hvor de bor, i 2019, 2020 og 2022.

# Infrastruktur

## Transporttid til og fra arbejde



Figuren viser graden af tilfredshed med transporttiden til og fra arbejde (%).

## Vurdering af infrastruktur

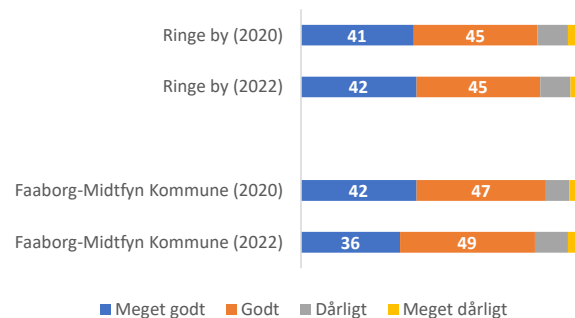
		Meget god	God	Mindre god	Slet ikke god	Ikke relevant *
Mobildækningen	Ringe by	40	44	12	4	
	Faaborg-Midtfyn Kommune	35	48	13	5	
Internetforbindelse	Ringe by	37	40	16	7	
	Faaborg-Midtfyn Kommune	38	43	15	4	
Kollektiv trafik	Ringe by	21	43	25	7	4
	Faaborg-Midtfyn Kommune	13	32	27	20	8

\* har ingen kollektiv transport i området

Tabellen viser vurderingen af mobildækning, internetforbindelse og kollektiv trafik i området (%).

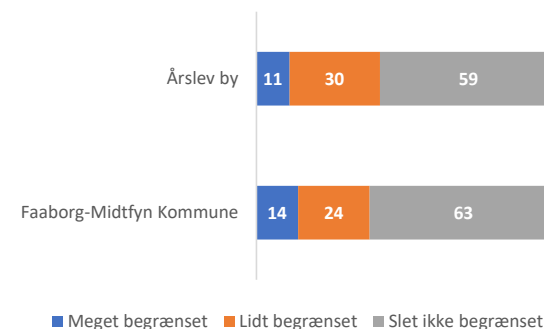
# Sundhed

## Helbred alt i alt



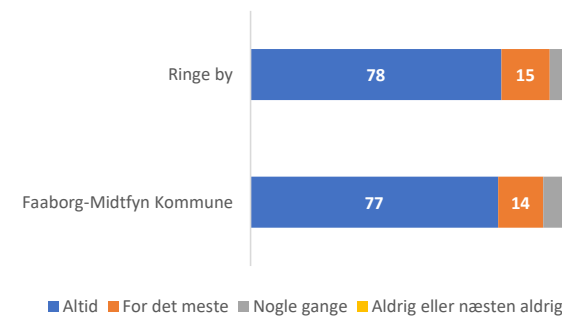
Figuren viser borgernes vurdering af deres helbred (%).

## Begrænset i dagligdagen



Figuren viser, hvor meget helbredet begrænser personer i deres daglige aktiviteter (%).

## Nogen at tale med

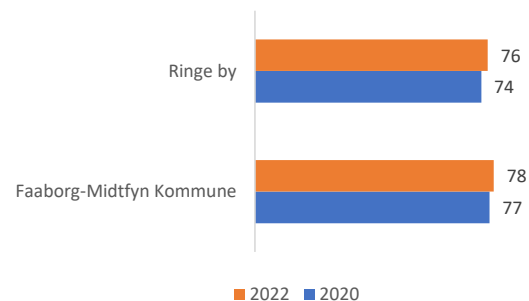


Figuren viser andelen (%), der altid eller for det meste har nogen at tale med, hvis de har problemer eller brug for støtte.



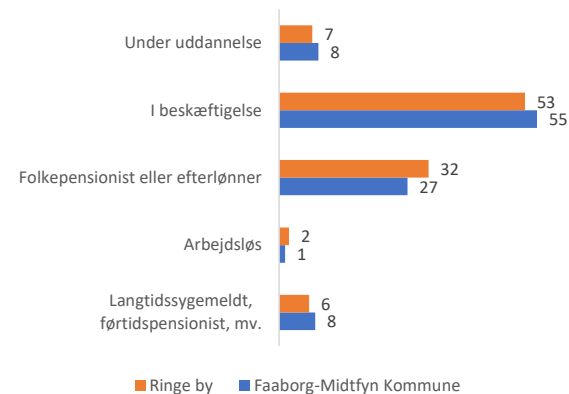
# Uddannelsesniveau

Får i høj grad brugt evner og talenter i hverdagen



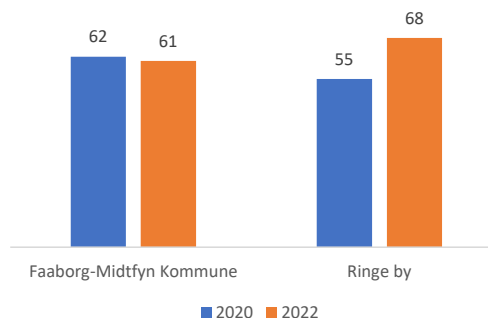
Figuren viser andelen (%), der i høj grad føler, at de får brugt deres evner og talenter fuldt ud i hverdagen

Beskæftigelse og uddannelse



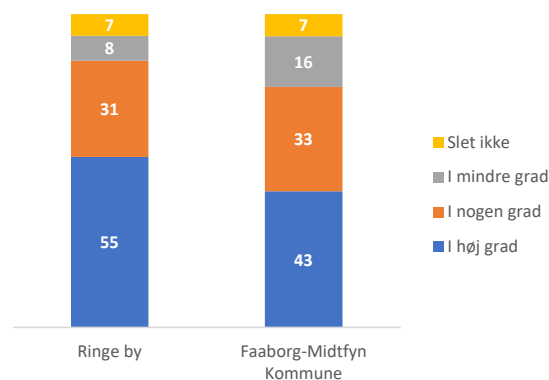
Figuren viser andelen (%) af borgerne, der er i beskæftigelse, under uddannelse og udenfor arbejdsmarkedet.

Tillid til at kunne få et nyt job



Figuren viser graden af tillid blandt de beskæftigede til, at de kan få et nyt job med deres nuværende uddannelse, hvis det skulle blive aktuelt (%).

Ser interessante job inden for en halv times kørsel



Figuren viser andelen (%), der i nogen eller høj grad mener, at der er adgang til interessante job inden for en halv times kørsel. Kun beskæftigede, ledige og studerende er medtaget.



# Årslev

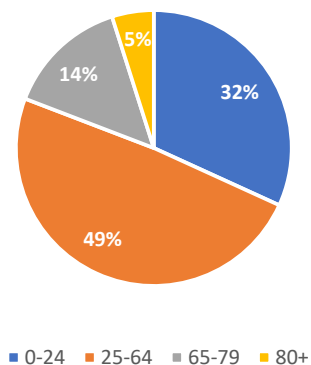
Indbyggere

4.203

Befolkningsudvikling  
(2016-2022)

+417

Aldersfordeling

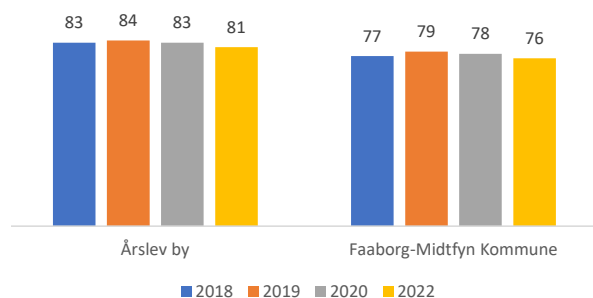


Borgerne i Årslev er meget tilfredse med livet, og det er der ingen væsentlige ændringer i de seneste år. Langt de fleste synes, at deres by er meget attraktiv – det højeste i Faaborg-Midtfyn Kommune – og vil gerne anbefale andre at flytte til byen. Halvdelen synes i høj grad, at der er stærke fællesskaber i byen, men det er lidt lavere end tidligere år. Hver tredje er i høj grad en del af et lokalt fællesskab, hvilket er det samme som i 2020, og det adskiller sig ikke væsentligt fra kommunen som helhed. Forholdsvis få oplever, at de undertiden er ensomme, og andelen er mindre end i kommunen i gennemsnit. Langt de fleste vurderer deres helbred som godt, men andelen, der vurderer helbredet som meget godt, er lidt lavere end i 2020.

Lidt flere bruger i 2022 kulturtilbud, end man gjorde i 2020, men meget færre end i 2019. Det samme gælder for engagement i frivilligt arbejde. Til gengæld er deltagelsen i fritidsaktiviteter på samme niveau som i 2019 efter et fald i 2020, og benyttelsen af naturområder er uændret på et højt niveau. Borgerne vurderer mobildækningen bedre end i kommunen som helhed, mens vurderingen af internetdækningen er lidt lavere, og vurderingen af den kollektive transport er gennemsnitlig. Borgerne på arbejdsmarkedet vurderer deres muligheder for at finde et nyt job lige så godt, som de gjorde i 2020, og Årslev er den del af kommunen, hvor forholdsvis flest mener, at de kan finde et interessant job inden for en halv times transport.

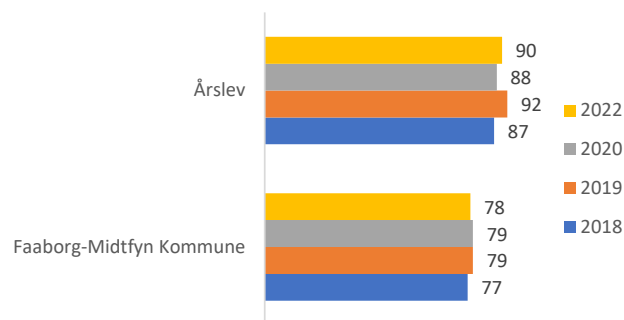
## Borgeroplevelelse og omdømme

Meget tilfreds med livet



Figuren viser andelen (%), der er meget tilfredse med livet i hhv. 2018, 2019, 2020 og 2022.

Vil anbefale lokalområdet



Figuren viser andelen (%), der svarer, at det er meget sandsynligt, at de vil anbefale lokalområdet til andre, i hhv. 2018, 2019, 2020 og 2022.

Attraktivitet

90%

...synes deres lokalområde er attraktivt.

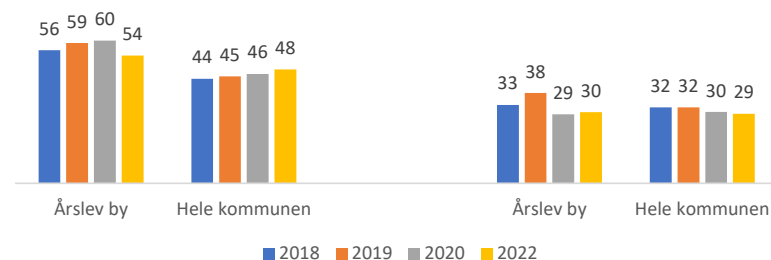
I 2020 var det 88%

# Civilt engagement og fællesskab

## Fællesskab

Er der et stærkt fællesskab?

Er du en del af fællesskabet?



Figuren viser andelen (%), der vurderer, at der i høj grad er et stærkt fællesskab i lokalområdet, samt andelen, der i høj grad føler sig som en del af et fællesskab, i hhv. 2018, 2019, 2020 og 2022.

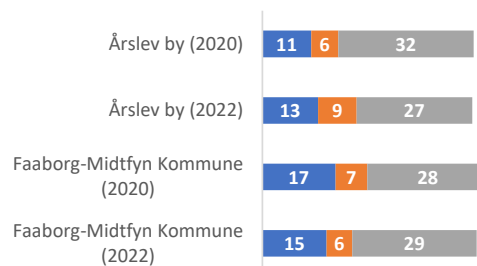
## Engagement

**26%**

...har deltaget i frivilligt arbejde den seneste måned.

## Ensomhed

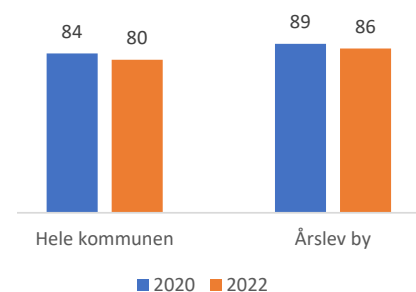
- Mindst en gang om ugen
- Mindst en gang om måneden
- Sjældnere



Figuren viser, hvor ofte personer er alene, selv om de har lyst til at være sammen med andre (%).

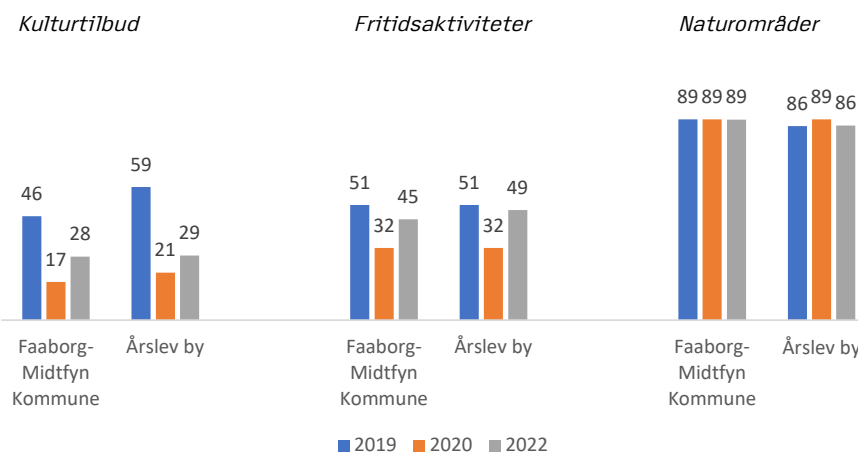
# Kultur, natur og fritidsaktiviteter

## Kan leve livet, som man vil



Figuren viser i hvilken grad, man har mulighed for at leve livet, som man gerne vil der, hvor man bor (%).

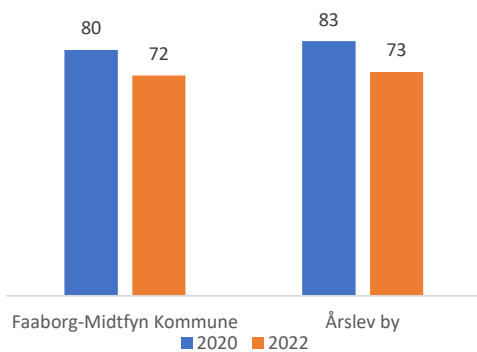
## Brug af kulturtilbud, fritidsaktiviteter og naturen



Figuren viser andelen (%), der i høj eller nogen grad bruger kulturtilbud, fritidsaktiviteter og naturområder der, hvor de bor, i 2019, 2020 og 2022.

# Infrastruktur

## Transporttid til og fra arbejde



Figuren viser graden af tilfredshed med transporttiden til og fra arbejde (%).

## Vurdering af infrastruktur

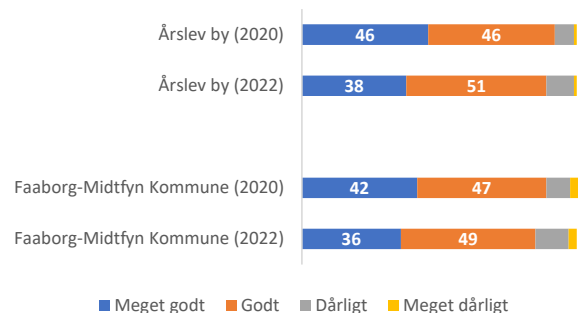
		Meget god	God	Mindre god	Slet ikke god	Ikke relevant *
Mobildækningen	Årslev by	43	50	6	1	
	Faaborg-Midtfyn Kommune	35	48	13	5	
Internetforbindelse	Årslev by	29	47	19	4	
	Faaborg-Midtfyn Kommune	38	43	15	4	
Kollektiv trafik	Årslev by	16	47	25	12	0
	Faaborg-Midtfyn Kommune	13	32	27	20	8

\* har ingen kollektiv transport i området

Tabellen viser vurderingen af mobildækning, internetforbindelse og kollektiv trafik i området (%).

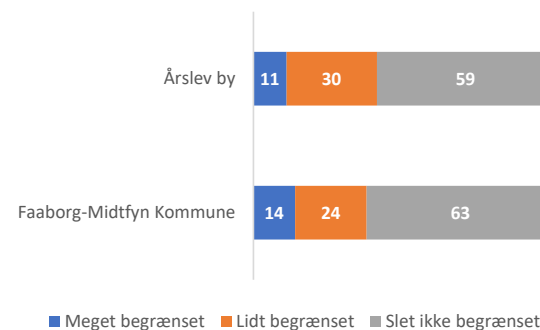
# Sundhed

## Helbred alt i alt



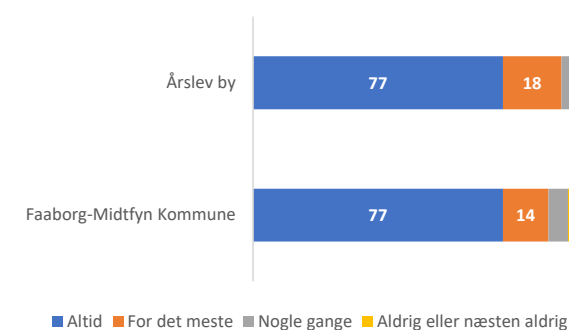
Figuren viser borgernes vurdering af deres helbred (%).

## Begrænset i dagligdagen



Figuren viser, hvor meget helbredet begrænser personer i deres daglige aktiviteter (%).

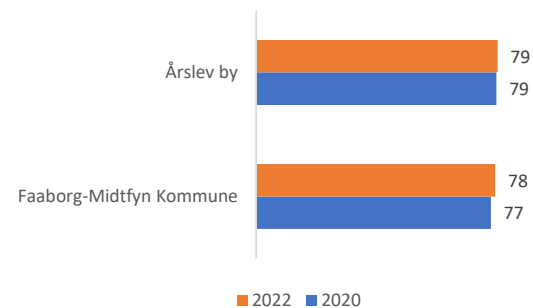
## Nogen at tale med



Figuren viser andelen (%), der altid eller for det meste har nogen at tale med, hvis de har problemer eller brug for støtte.

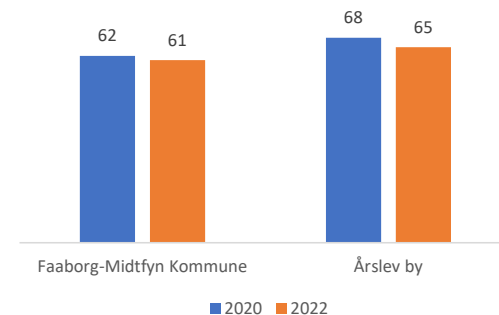
# Uddannelsesniveau

Får i høj grad brugt evner og talenter i hverdagen



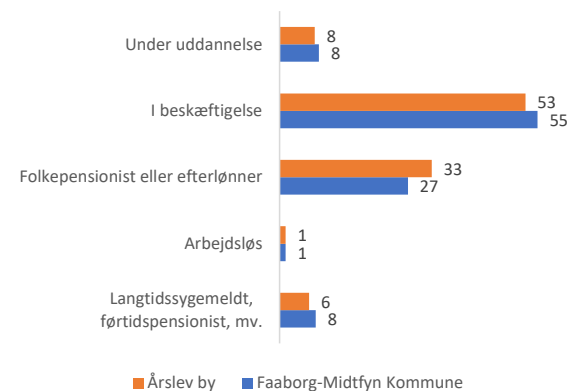
Figuren viser andelen (%), der i høj grad føler, at de får brugt deres evner og talenter fuldt ud i hverdagen

Tillid til at kunne få et nyt job



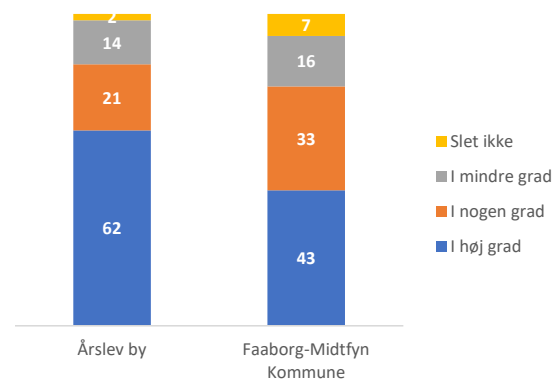
Figuren viser graden af tillid blandt de beskæftigede til, at de kan få et nyt job med deres nuværende uddannelse, hvis det skulle blive aktuelt (%).

Beskæftigelse og uddannelse



Figuren viser andelen (%) af borgerne, der er i beskæftigelse, under uddannelse og uden for arbejdsmarkedet.

Ser interessante job inden for en halv times kørsel



Figuren viser andelen (%), der i nogen eller høj grad mener, at der er adgang til interessante job inden for en halv times kørsel. Kun beskæftigede, ledige og studerende er medtaget.





# Forstadsbåndet



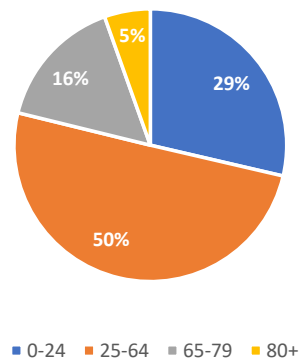
Indbyggere

16.992

Befolkningsudvikling  
(2016-2022)

+672

Aldersfordeling

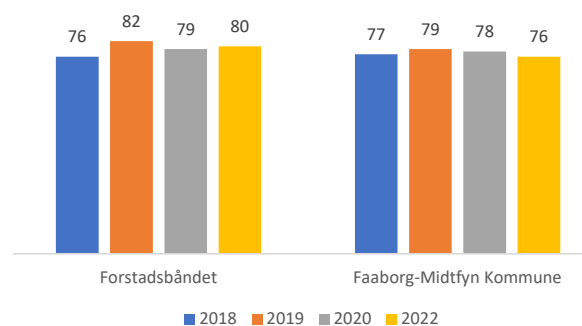


I Forstadsbåndet (der ikke omfatter borgere i byerne Nr. Lyndelse og Årslev) er borgerne meget tilfredse med livet, og det er der ingen ændring i de seneste år. Langt de fleste synes, at deres by er meget attraktiv og vil gerne anbefale andre at flytte til byen, og det er der ingen væsentlige ændringer i de seneste år. Godt halvdelen – den højeste i kommunen – synes, at der i høj grad er et stærkt fællesskab i området, og det er højere end tidligere år. Hver tredje deltager i høj grad i et lokalt fællesskab, og det er forholdsvis stabilt siden 2019. Forholdsvis få oplever, at de undertiden er ensomme, og det er færre end i hele kommunen i gennemsnit og lidt færre end i

2020. Langt de fleste vurderer deres helbred som godt, og det har ikke ændret sig væsentligt de seneste år. Kulturtilbud benyttes i højere grad i 2022 end i 2020, men ikke lige så meget som i 2019. Til gengæld er deltagelsen i fritidsaktiviteter, engagementet i frivilligt arbejde og benyttelsen af naturen på samme niveau som i 2019. I sammenligning med gennemsnittet for hele kommunen er vurderingen af mobildækningen og internetforbindelsen mere positiv, mens vurderingen af den kollektive transport er mindre positiv. Borgerne på arbejdsmarkedet vurderer deres muligheder for at finde et nyt job lidt bedre end i 2020.

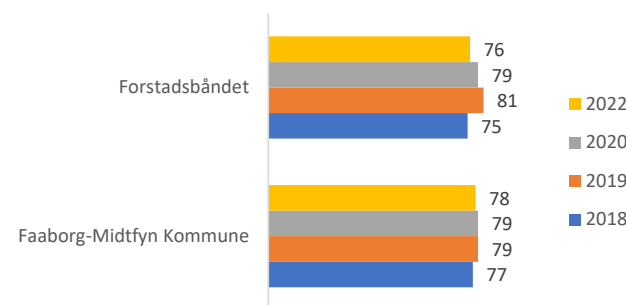
## Borgeroplevelelse og omdømme

Meget tilfreds med livet



Figuren viser andelen (%), der er meget tilfredse med livet i hhv. 2018, 2019, 2020 og 2022.

Vil anbefale lokalområdet



Figuren viser andelen (%), der svarer, at det er meget sandsynligt, at de vil anbefale lokalområdet til andre, i hhv. 2018, 2019, 2020 og 2022.

Attraktivitet

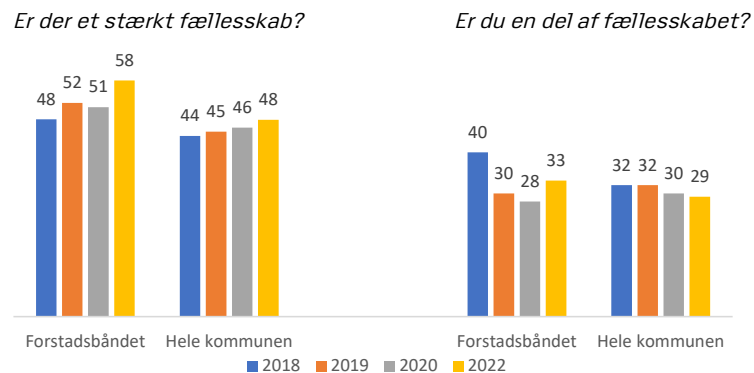
76%

...synes deres lokalområde er attraktivt.

I 2020 var det 79%

# Civilt engagement og fællesskab

## Fællesskab



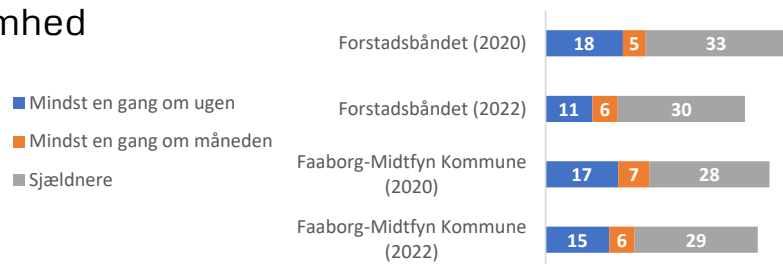
Figuren viser andelen (%), der vurderer, at der i høj grad er et stærkt fællesskab i lokalområdet, samt andelen, der i høj grad føler sig som en del af et fællesskab, i hhv. 2018, 2019, 2020 og 2022.

## Engagement

**27%**

...har deltaget i frivilligt arbejde den seneste måned.

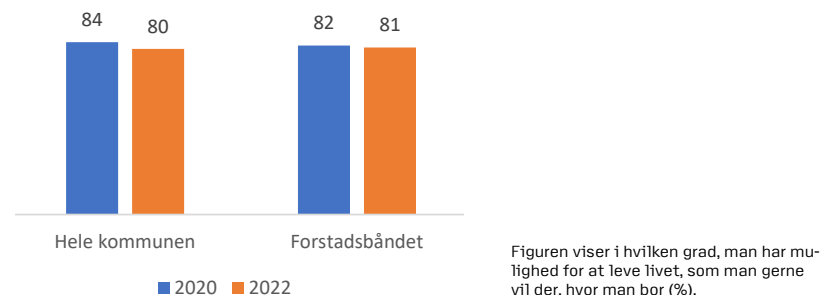
## Ensomhed



Figuren viser, hvor ofte personer er alene, selv om de har lyst til at være sammen med andre (%).

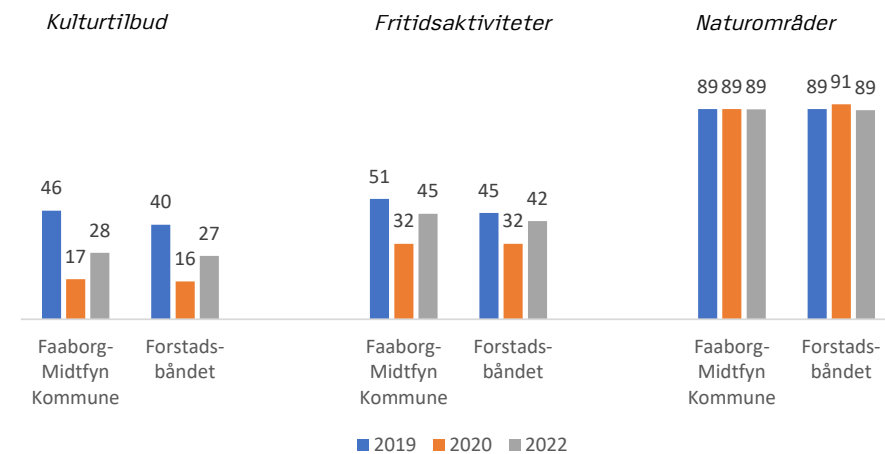
# Kultur, natur og fritidsaktiviteter

## Kan leve livet, som man vil



Figuren viser i hvilken grad, man har mulighed for at leve livet, som man gerne vil der, hvor man bor (%).

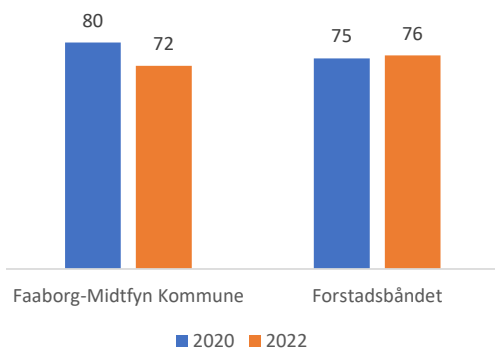
## Brug af kulturtilbud, fritidsaktiviteter og naturen



Figuren viser andelen (%), der i høj eller nogen grad bruger kulturtilbud, fritidsaktiviteter og naturområder der, hvor de bor, i 2019, 2020 og 2022.

# Infrastruktur

## Transporttid til og fra arbejde



Figuren viser graden af tilfredshed med transporttiden til og fra arbejde (%).

## Vurdering af infrastruktur

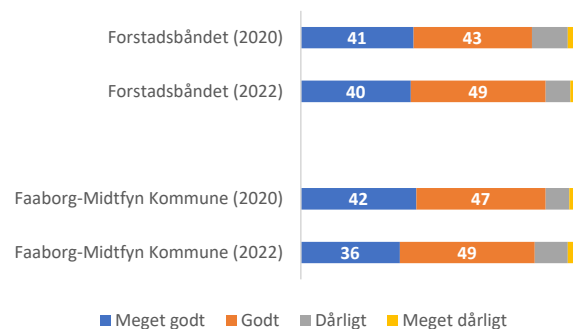
		Meget god	God	Mindre god	Slet ikke god	Ikke relevant *
Mobildækningen	Forstadsbåndet	41	43	13	4	
	Faaborg-Midtfyn Kommune	35	48	13	5	
Internetforbindelse	Forstadsbåndet	48	36	13	3	
	Faaborg-Midtfyn Kommune	38	43	15	4	
Kollektiv trafik	Forstadsbåndet	9	32	35	19	5
	Faaborg-Midtfyn Kommune	13	32	27	20	8

\* Ingen kollektiv trafik i området

Tabellen viser vurderingen af mobildækning, internetforbindelse og kollektiv trafik i området (%).

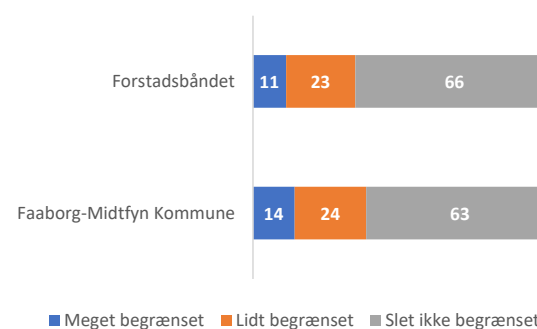
# Sundhed

## Helbred alt i alt



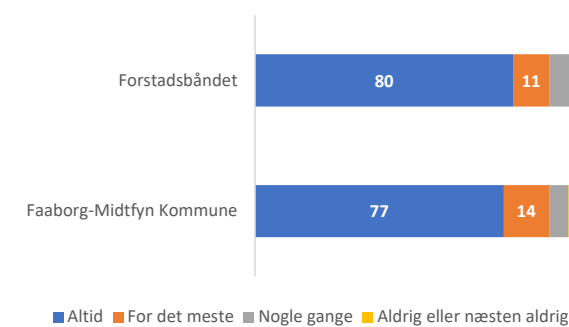
Figuren viser borgernes vurdering af deres helbred (%).

## Begrænset i dagligdagen



Figuren viser, hvor meget helbredet begrænser personer i deres daglige aktiviteter (%).

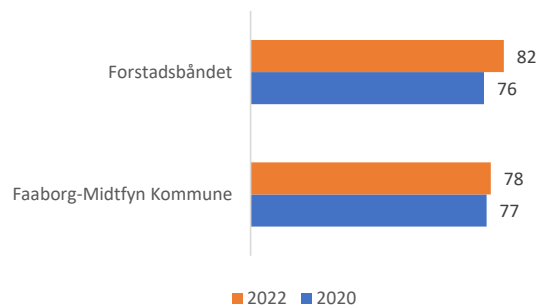
## Nogen at tale med



Figuren viser andelen (%), der altid eller for det meste har nogen at tale med, hvis de har problemer eller brug for støtte.

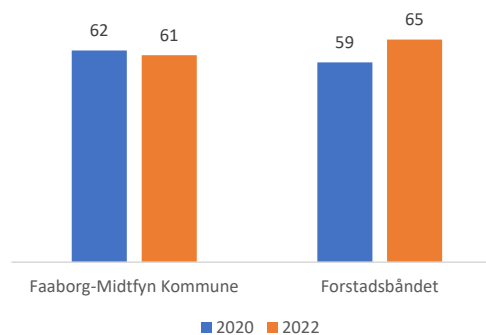
# Uddannelsesniveau

Får i høj grad brugt evner og talenter i hverdagen



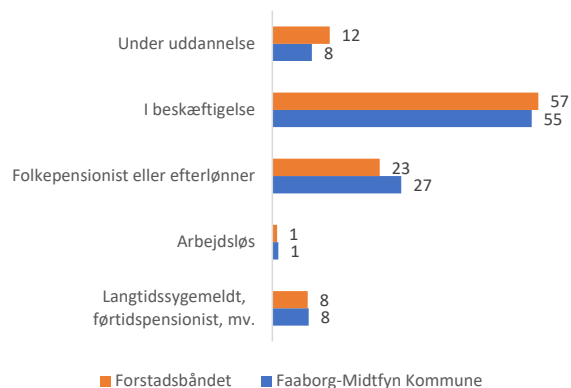
Figuren viser andelen (%), der i høj grad føler, at de får brugt deres evner og talenter fuldt ud i hverdagen.

Tillid til at kunne få et nyt job



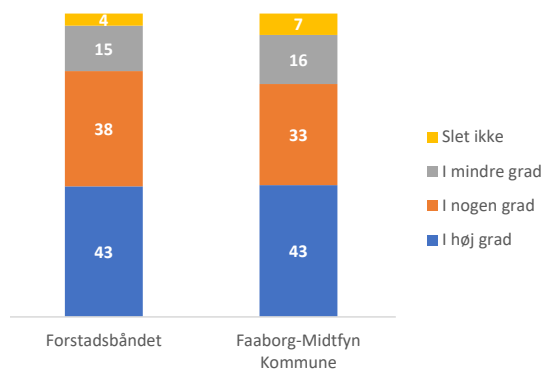
Figuren viser graden af tillid blandt de beskæftigede til, at de kan få et nyt job med deres nuværende uddannelse, hvis det skulle blive aktuelt (%).

Beskæftigelse og uddannelse



Figuren viser andelen (%) af borgerne, der er i beskæftigelse, under uddannelse og uden for arbejdsmarkedet.

Ser interessante job inden for en halv times kørsel



Figuren viser andelen (%), der i nogen eller høj grad mener, at der er adgang til interessante job inden for en halv times kørsel. Kun beskæftigede, ledige og studerende er medtaget.



# Faaborgegnen



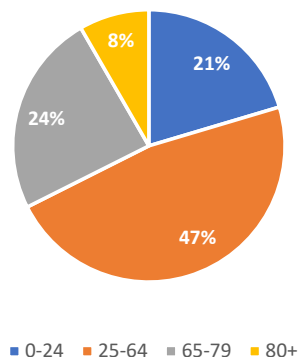
Indbyggere

16.689

Befolkningsudvikling  
(2016-2022)

-662

Aldersfordeling

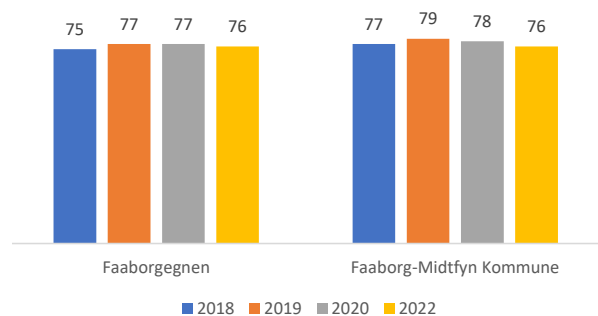


I Faaborgegnen (der ikke omfatter borgere i Faaborg by) er borgerne meget tilfredse med livet, og det er der ingen ændring i de seneste år. Langt de fleste vil gerne anbefale andre at flytte til området og synes, at deres område er meget attraktivt. Det sidste er der lidt færre, som synes, i 2022 end i 2020. Knap halvdelen synes, at der i høj grad er stærke fællesskaber i området, men det er lidt færre end i 2020. Hver fjerde tager i høj grad del i lokale fællesskaber, men det er også lidt færre end i 2020. Forholdsvis få oplever, at de undertiden er ensomme, og det adskiller sig ikke fra 2020. De fleste vurderer deres helbred som meget godt, men andelen, som mener dette, er lidt lavere end

i 2020. I sammenligning med 2020 er der flere, som benytter kulturtilbud i lokalområdet, men deltagelsen er lavere end i 2019. Til gengæld er deltagelsen i fritidsaktiviteter, engagementet i frivilligt arbejde og benyttelsen af naturen på samme niveau som i 2019. Borgernes vurdering af mobildækningen og internetforbindelsen er lavere end i kommunen som helhed, og det samme gælder for vurderingen af den kollektive transport. Borgerne på arbejdsmarkedet vurderer deres muligheder for at finde et nyt job lidt dårligere end i 2020, og andelen, der skønner, at de kan finde et interessant job inden for en halv times transport, er som i Faaborg by den laveste i kommunen.

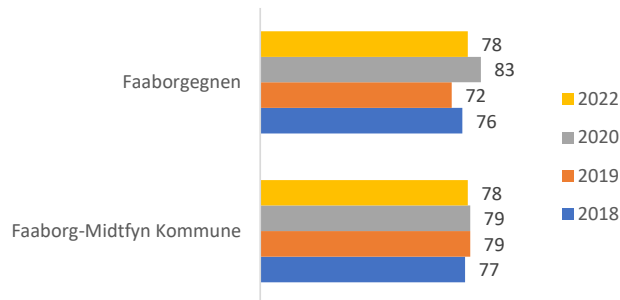
## Borgeroplevelelse og omdømme

Meget tilfreds med livet



Figuren viser andelen (%), der er meget tilfredse med livet i hhv. 2018, 2019, 2020 og 2022.

Vil anbefale lokalområdet



Figuren viser andelen (%), der svarer, at det er meget sandsynligt, at de vil anbefale lokalområdet til andre, i hhv. 2018, 2019, 2020 og 2022.

Attraktivitet

78%

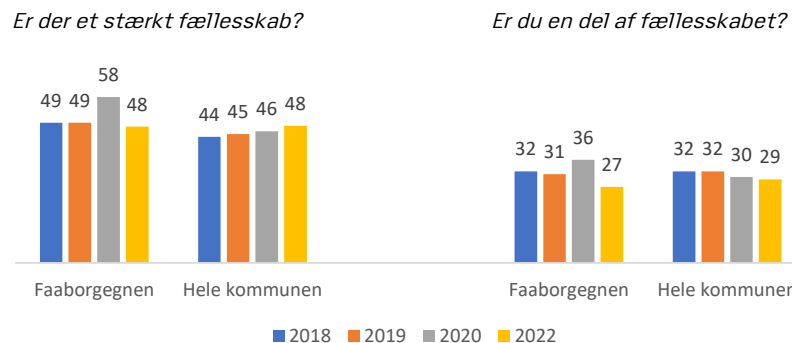
...synes deres lokalområde er attraktivt.

I 2020 var det 83%



# Civilt engagement og fællesskab

## Fællesskab



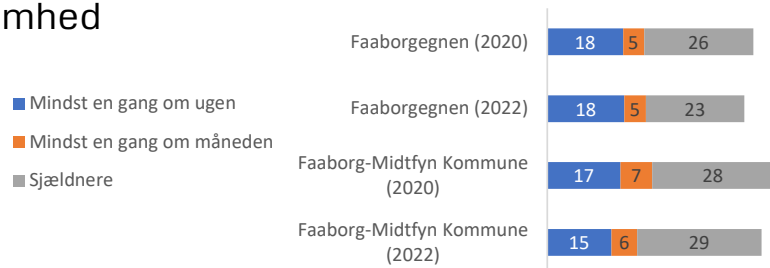
Figuren viser andelen (%), der vurderer, at der i høj grad er et stærkt fællesskab i lokalområdet, samt andelen, der i høj grad føler sig som en del af et fællesskab, i hhv. 2018, 2019, 2020 og 2022.

## Engagement

**28%**

...har deltaget i frivilligt arbejde den seneste måned.

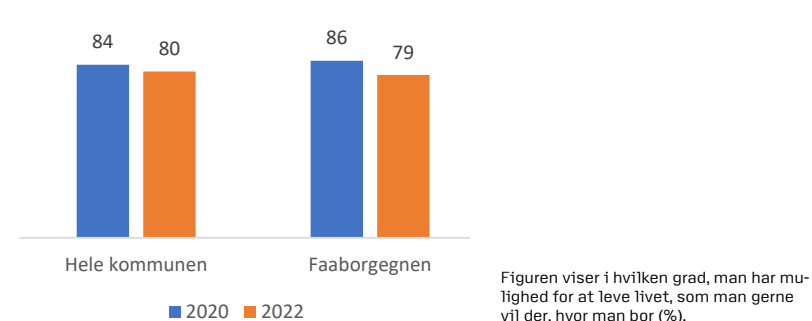
## Ensomhed



Figuren viser, hvor ofte personer er alene, selv om de har lyst til at være sammen med andre (%).

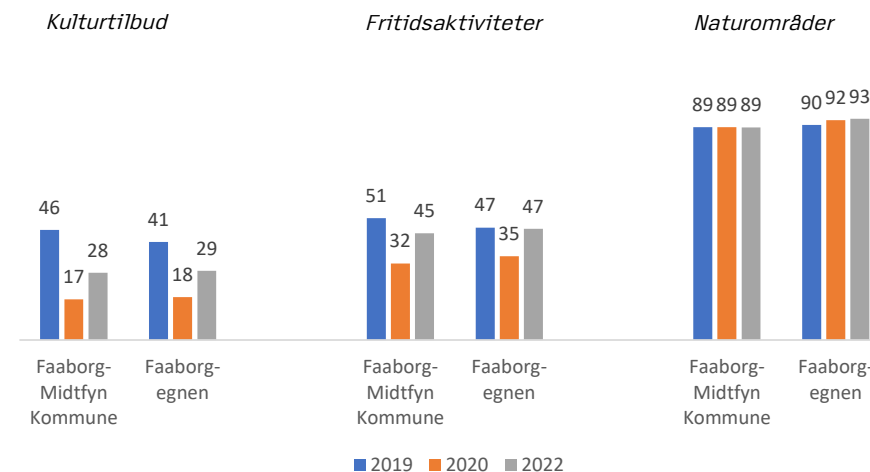
# Kultur, natur og fritidsaktiviteter

## Kan leve livet, som man vil



Figuren viser i hvilken grad, man har mulighed for at leve livet, som man gerne vil der, hvor man bor (%).

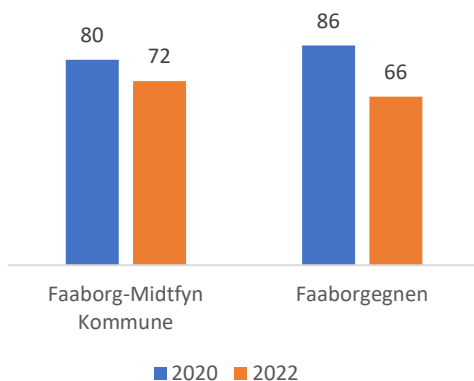
## Brug af kulturtilbud, fritidsaktiviteter og naturen



Figuren viser andelen (%), der i høj eller nogen grad bruger kulturtilbud, fritidsaktiviteter og naturområder der, hvor de bor, i 2019, 2020 og 2022.

# Infrastruktur

## Transporttid til og fra arbejde



Figuren viser graden af tilfredshed med transporttiden til og fra arbejde (%).

## Vurdering af infrastruktur

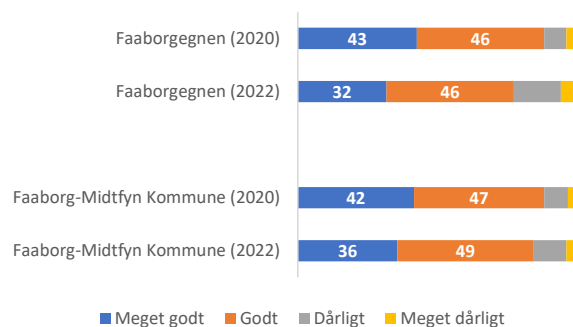
		Meget god	God	Mindre god	Slet ikke god	Ikke relevant *
Mobildækning	Faaborgegnen	30	39	21	10	
	Faaborg-Midtfyn Kommune	37	44	14	6	
Internetforbindelse	Faaborgegnen	42	43	9	6	
	Faaborg-Midtfyn Kommune	37	44	14	4	
Kollektiv transport	Faaborgegnen	15	19	25	24	17
	Faaborg-Midtfyn Kommune	13	32	27	20	8

\* har ingen kollektiv transport i området

Tabellen viser vurderingen af mobildækning, internetforbindelse og kollektiv trafik i området (%).

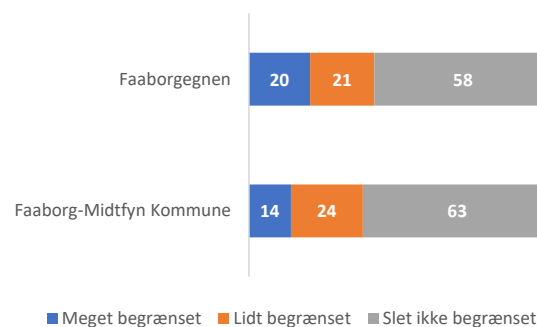
# Sundhed

## Helbred alt i alt



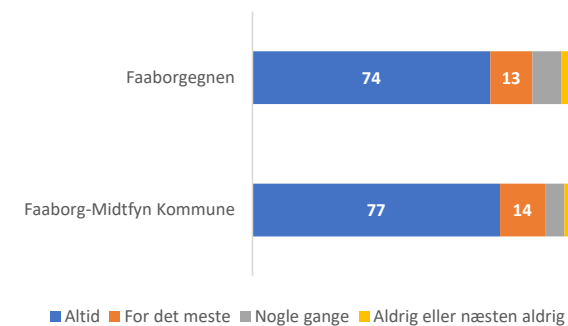
Figuren viser borgernes vurdering af deres helbred (%).

## Begrænset i dagligdagen



Figuren viser, hvor meget helbredet begrænser personer i deres daglige aktiviteter (%).

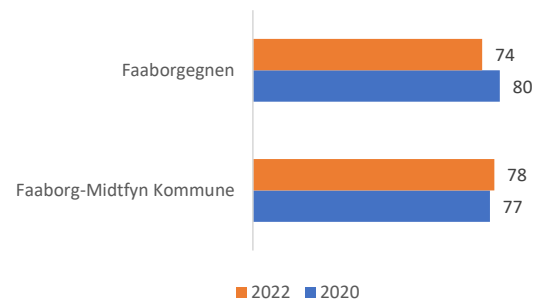
## Nogen at tale med



Figuren viser andelen (%), der altid eller for det meste har nogen at tale med, hvis de har problemer eller brug for støtte.

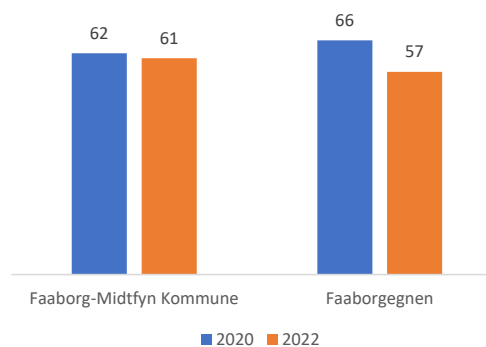
# Uddannelsesniveau

Får i høj grad brugt evner og talenter i hverdagen



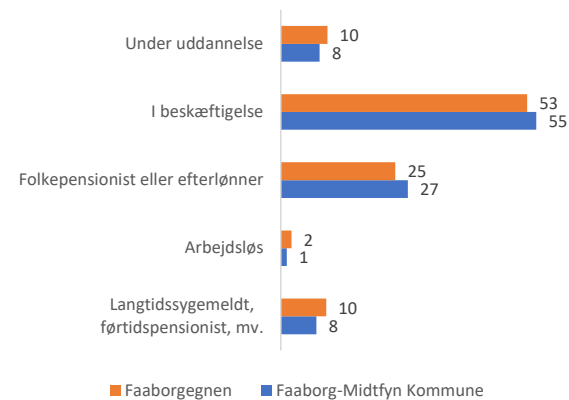
Figuren viser andelen (%), der i høj grad føler, at de får brugt deres evner og talenter fuldt ud i hverdagen

Tillid til at kunne få et nyt job



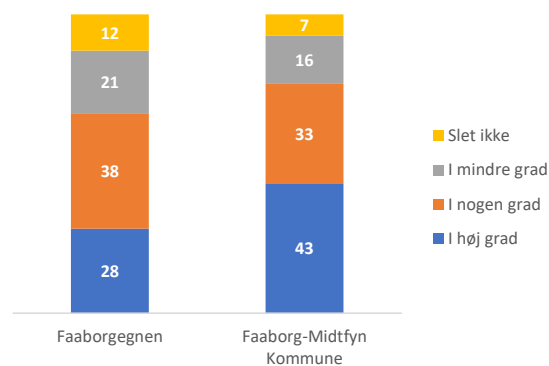
Figuren viser graden af tillid blandt de beskæftigede til, at de kan få et nyt job med deres nuværende uddannelse, hvis det skulle blive aktuelt (%).

Beskæftigelse og uddannelse



Figuren viser andelen (%) af borgerne, der er i beskæftigelse, under uddannelse og udenfor arbejdsmarkedet.

Ser interessante job inden for en halv times kørsel



Figuren viser andelen (%), der i nogen eller høj grad mener, at der er adgang til interessante job inden for en halv times kørsel. Kun beskæftigede, ledige og studerende er medtaget.



# Ringegne

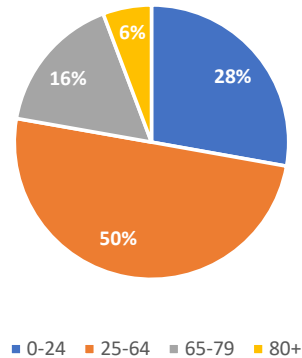
Indbyggere

18.074

Befolkningsudvikling  
(2016-2022)

+556

Aldersfordeling

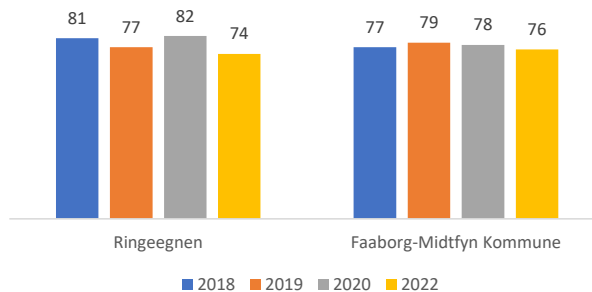


I Ringegne (der ikke omfatter borgere i Ringe by) er borgerne meget tilfredse med livet, men andelen, som er meget tilfreds, er dog lidt lavere end i 2020. Langt de fleste synes, at deres område er attraktivt og vil gerne anbefale andre at flytte til området, men dog færre end i de andre lokalområder i Faaborg-Midtfyn Kommune. Halvdelen synes, at der i høj grad er stærke fællesskaber i området, hvilket er højere end i 2020. Hver fjerde tager i høj grad del i lokale fællesskaber, hvilket er relativt uændret gennem de seneste år. Forholdsvis få oplever, at de undertiden er ensomme, og færre oplever det end i 2020 og færre end i hele kommunen i gennemsnit. Langt de fleste vurderer deres helbred som godt, men andelen er

lidt lavere end i 2020. I sammenligning med 2020 er der flere, som deltager i de lokale kulturtilbud og fritidsaktiviteter, og meget færre end i 2019. Deltagelsen i frivilligt arbejde er i 2022 lavere end i både 2020 og 2019. Benyttelsen af naturen er lige så høj, som den var i 2020 og 2019. Borgernes vurdering af mobildækningen, internetforbindelsen og den kollektive transport adskiller sig ikke væsentligt fra gennemsnittet for hele kommunen. Borgerne på arbejdsmarkedet vurderer deres muligheder for at finde et nyt job lidt dårligere end i 2020, men andelen, der skønner, at de kan finde et interessant job inden for en halv times transport, er lidt højere end i kommunen som helhed.

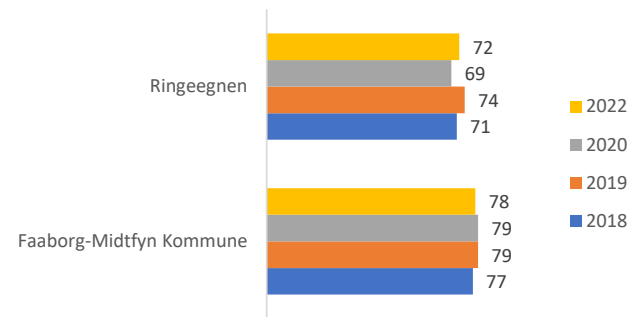
## Borgeroplevelse og omdømme

Meget tilfreds med livet



Figuren viser andelen (%), der er meget tilfredse med livet i hhv. 2018, 2019, 2020 og 2022.

Vil anbefale lokalområdet



Figuren viser andelen (%), der svarer, at det er meget sandsynligt, at de vil anbefale lokalområdet til andre, i hhv. 2018, 2019, 2020 og 2022.

Attraktivitet

72%

...synes deres lokalområde er attraktivt.

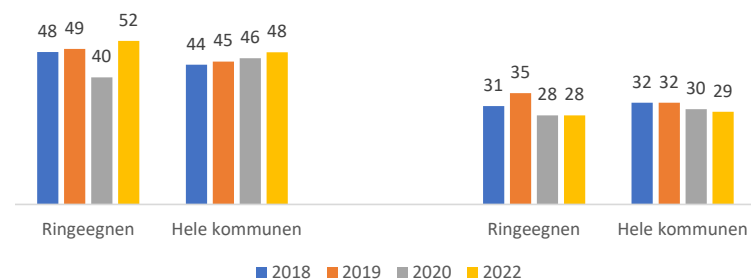
I 2020 var det 69%

# Civilt engagement og fællesskab

## Fællesskab

Er der et stærkt fællesskab?

Er du en del af fællesskabet?



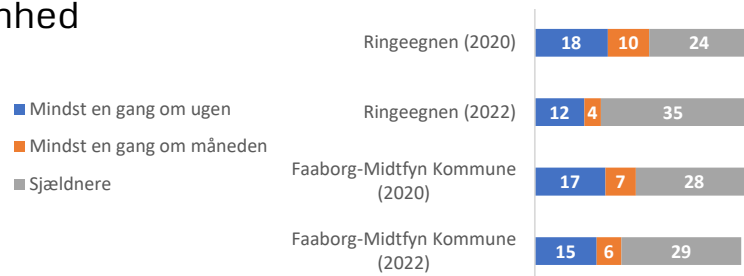
Figuren viser andelen (%), der vurderer, at der i høj grad er et stærkt fællesskab i lokalområdet, samt andelen, der i høj grad føler sig som en del af et fællesskab, i hhv. 2018, 2019, 2020 og 2022.

## Engagement

24%

...har deltaget i frivilligt arbejde den seneste måned.

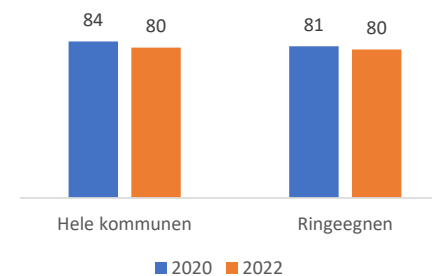
## Ensomhed



Figuren viser, hvor ofte personer er alene, selv om de har lyst til at være sammen med andre (%).

# Kultur, natur og fritidsaktiviteter

## Kan leve livet, som man vil



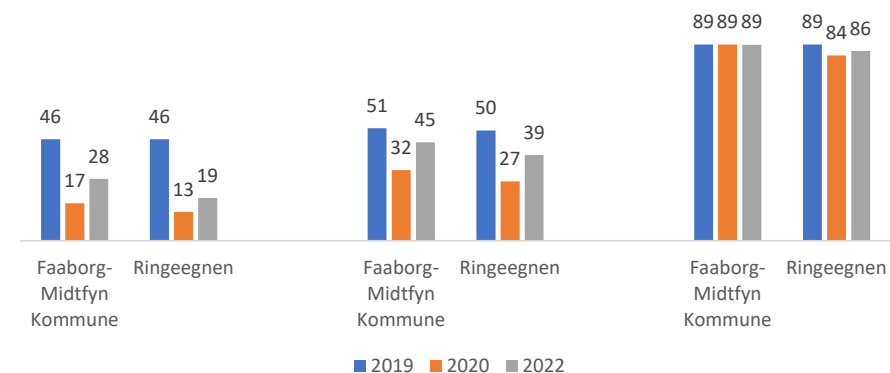
Figuren viser i hvilken grad, man har mulighed for at leve livet, som man gerne vil der, hvor man bor (%).

## Brug af kulturtilbud, fritidsaktiviteter og naturen

Kulturtilbud

Fritidsaktiviteter

Naturområder

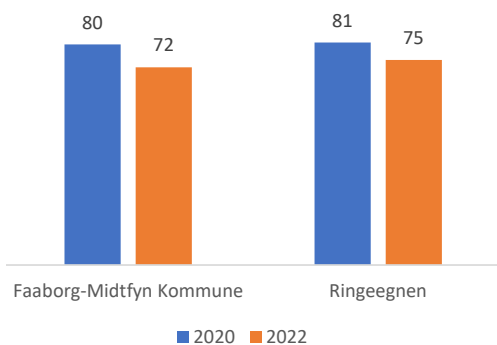


Figuren viser andelen (%), der i høj eller nogen grad bruger kulturtilbud, fritidsaktiviteter og naturområder der, hvor de bor, i 2019, 2020 og 2022.



# Infrastruktur

## Transporttid til og fra arbejde



Figuren viser graden af tilfredshed med transporttiden til og fra arbejde (%).

## Vurdering af infrastruktur

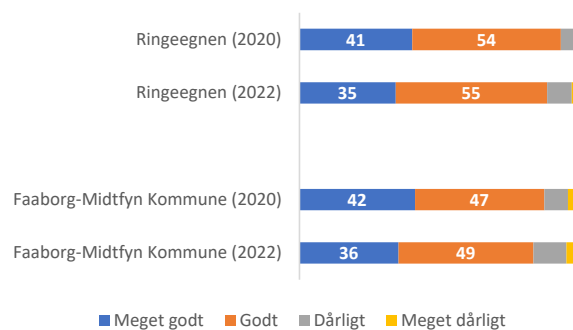
		Meget god	God	Mindre god	Slet ikke god	Ikke relevant *
Mobildækningen	Ringeegnen	36	49	11	4	
	Faaborg-Midtfyn Kommune	35	48	13	5	
Internetforbindelse	Ringeegnen	39	41	14	5	
	Faaborg-Midtfyn Kommune	38	43	15	4	
Kollektiv trafik	Ringeegnen	14	35	23	22	5
	Faaborg-Midtfyn Kommune	13	32	27	20	8

\* har ingen kollektiv transport i området

Tabellen viser vurderingen af mobildækning, internetforbindelse og kollektiv trafik i området (%).

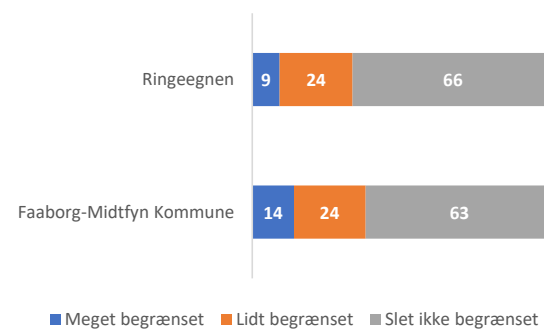
# Sundhed

## Helbred alt i alt



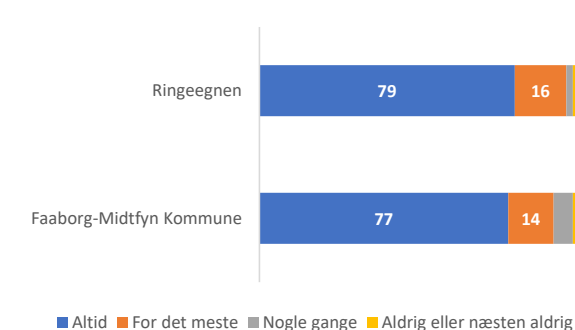
Figuren viser borgernes vurdering af deres helbred (%).

## Begrænset i dagligdagen



Figuren viser, hvor meget helbredet begrænser personer i deres daglige aktiviteter (%).

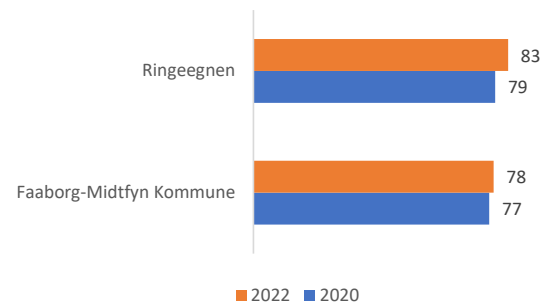
## Nogen at tale med



Figuren viser andelen (%), der altid eller for det meste har nogen at tale med, hvis de har problemer eller brug for støtte.

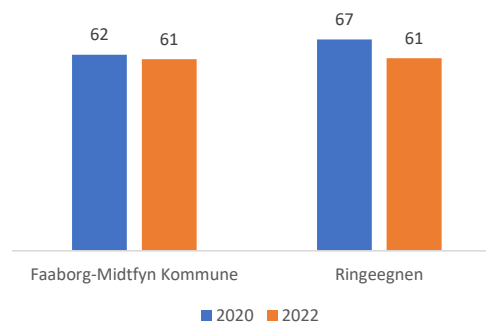
# Uddannelsesniveau

Får i høj grad brugt evner og talenter i hverdagen



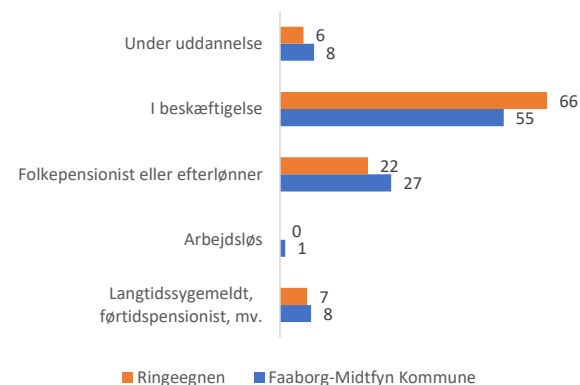
Figuren viser andelen (%), der i høj grad føler, at de får brugt deres evner og talenter fuldt ud i hverdagen.

Tillid til at kunne få et nyt job



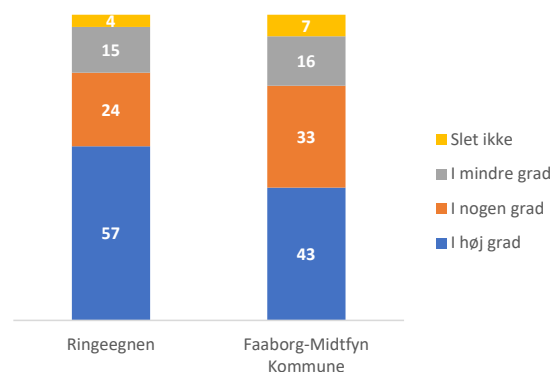
Figuren viser graden af tillid blandt de beskæftigede til, at de kan få et nyt job med deres nuværende uddannelse, hvis det skulle blive aktuelt (%).

Beskæftigelse og uddannelse



Figuren viser andelen (%) af borgerne, der er i beskæftigelse, under uddannelse og udenfor arbejdsmarkedet.

Ser interessante job inden for en halv times kørsel



Figuren viser andelen (%), der i nogen eller høj grad mener, at der er adgang til interessante job inden for en halv times kørsel. Kun beskæftigede, ledige og studerende er medtaget.









# Hvad har især betydning for borgernes tilfredshed med livet?

Langt de fleste borgere i Faaborg-Midtfyn Kommune er meget tilfredse med livet, men der er en mindre andel, som er mindre tilfredse. Det kan der være flere årsager til. For det første kan det skyldes personlige karakteristika som køn, alder, uddannelse og beskæftigelse. For det andet kan fællesskaber – og hvor ensom man føler sig – have indflydelse på, hvor tilfreds man er med livet. For det tredje kan det tænkes, at deltagelse i fritids- og kulturaktiviteter, foreningslivet og involveringen i frivilligt arbejde har en positiv betydning for, hvor tilfreds man er med livet. For det fjerde viser andre undersøgelser, at dårligt helbred og ensomhed har negativ indflydelse på, hvor tilfreds man er med tilværelsen. Endelig kan det også tænkes, at det har betydning for livstilfredsheden, hvor man bor, dvs. hvilket lokalsamfund, man tilhører.

De fleste af disse forhold hænger imidlertid sammen, og derfor er det svært at afgøre, hvad der er vigtigst for livstilfredsheden. Det kan man tage højde for ved en statistisk analyse, der tager højde for de forskellige faktoreres indbyrdes sammenhæng. Denne analyse viser, at følgende forhold især har en betydning for, hvor tilfredse borgerne i Faaborg-Midtfyn Kommune er med livet:

- Jo bedre helbredet er (i forhold til egen vurdering), og jo mindre man af helbredsgrunde er begrænset i at gøre det, man gerne vil, jo højere er livstilfredsheden. Der er en meget stærk sammenhæng mellem en positiv helbreds-vurdering og en høj livstilfredshed. Borgernes uddybning af deres selv-vurderede livstilfredshed viser også, at det især er et dårligt helbred, som angives som grund til en lav livstilfredshed.
- Borgere, der vurderer det område, de bor i, som meget attraktivt, har en højere livstilfredshed end borgere, der vurderer lokalområdet mindre positivt. Analysen viser, at borgerne i Faaborg-egnen har en højere tilfredshed med livet end i de andre lokalområder i kommunen – når der er taget højde for de andre forhold, som har betydning for livstilfredsheden – men ellers er der ikke væsentlige forskelle på livstilfredsheden mellem lokalområderne i Faaborg-Midtfyn Kommune.

- Borgere, der inden for de seneste måneder forud for undersøgelsens gennemførelse, i høj grad havde brugt mulighederne for fritidsaktiviteter, der hvor de bor, er mere tilfredse med livet end borgere, der i mindre grad har benyttet mulighederne for fritidsaktiviteter. Denne sammenhæng med livstilfredshed gælder imidlertid ikke for medlemskab af forening, deltagelse i frivilligt arbejde og brug af naturen.
- Kvinder angiver en højere livstilfredshed end mænd; de unge angiver en lavere livstilfredshed end de ældre og især aldersgruppen mellem 60 og 69 år; borgere der bor i parforhold, er mere tilfredse med livet end borgere, der bor alene; og borgere i udsatte positioner (arbejdsledig, på kontanthjælp eller på førtidspension) angiver en lavere livstilfredshed end øvrige borgere.



# Rapporten er en del af det daglige arbejde i Faaborg-Midtfyn Kommune\*

## Tilfredshed med livet

Med udviklingsstrategien *Sammen skaber vi det bedste sted* har politikerne i Faaborg-Midtfyn en dagsorden, der handler om det gode liv. Et liv, der er kendetegnet ved muligheden for både at kunne udfolde sig og finde ro.

Der er mange ting, der afgør tilfredshed med livet. Vi i Faaborg-Midtfyn Kommune tror på, at vi kan understøtte borgernes tilfredshed ved at styrke vores mange fællesskaber, adgangen til naturen og muligheden for at folde sine talenter ud.



## Stærke fællesskaber

Derfor er Faaborg-Midtfyn Kommune optaget af at give fællesskaberne mulighed for at vokse og udvikle sig. I Årslev ses det, hvordan en by sammen kan skabe noget helt unikt. Det er sket med omdannelsen af den gamle skosålefabrik Polymeren. På få år har borgerne omdannet de rå fabrikslokaler til et levende kulturcenter for hele området.

Med projekter og indsatser som *Bevæg dig for livet*, *Ud i naturen* – ind i fællesskabet, *Sammen om livet* og *Code of Care* arbejder Faaborg-Midtfyn Kommune også målrettet på, at flere kommer med i fællesskabet, ligesom der også er fokus på, at flere bliver en del af et arbejdsfællesskab. Kommunen tror, at det at være en del af et fællesskab har stor betydning for tilfredsheden med livet.

## Det gode liv skal lokke flere til

At bo i Faaborg-Midtfyn er et valg om at bo tæt på noget af Danmarks smukkeste natur. Vores børn skal lære både naturen og kulturen at kende. De skal have udsyn, omtanke og skabertrang med på deres videre færd. Det får de blandt andet med *Den kulturelle rygsæk*, hvor de fra 0.-10. klasse oplever kunstens forskellige genrer og selv er med til at skabe den.

Ønsket om at skabe større tilfredshed med livet går hånd i hånd med ønsket om at invitere flere ind i vores fællesskab. Faaborg-Midtfyn Kommunes ambition er at blive 3.000 flere frem mod 2030. Vi tror på, at det gode liv i Faaborg-Midtfyn er med til at gøre det attraktivt for andre at blive en del af vores fællesskab.

\* Skrevet af Faaborg-Midtfyn Kommune



# Metode

## Om undersøgelsen

Undersøgelsen er baseret på telefoninterviews af borgere på 18 år og derover bosat i Faaborg-Midtfyn Kommune. I 2022 blev i 2.334 personer kontaktet, hvoraf 1517 - svarende til 65 pct. - indvilgede i at deltage og fuldføre interviewet. Tilsvarende besvarelsesprocent blev opnået i de tidligere undersøgelser. Data er indsamlet i perioden mellem den 2. maj og 2. juni.

Data blev indsamlet ved hjælp af stratificeret udvælgelse for at opnå et tilstrækkeligt datagrundlag inden for de syv geografiske områder i kommunen. Data er efterfølgende blevet vejret, så totalresultaterne er repræsentative for hele Faaborg-Midtfyn Kommune. Derudover er der sket en vægtning, der opvejer de små afvigelser, der er på køn- og aldersfordelingen i stikprøven i forhold til kommunens befolkningssammensætning.

## Temaer og spørgsmål

Borgerne i Faaborg-Midtfyn Kommune blev stillet en række spørgsmål om, hvordan de oplever deres liv og deres lokalområde. Undersøgelsen tager udgangspunkt i seks hovedindikatorer, der er blevet prioriteret af politikerne i Faaborg-Midtfyn Kommune. De seks hovedindikatorer blev i 2018 et samarbejde mellem Region Syddanmark og Faaborg-Midtfyn Kommune omsat til 24 spørgsmål, der i spørgeskemaet er blevet suppleret med en række baggrundsvARIABLE. I 2020 og 2022 blev der yderligere spurgt om borgernes medlemskab af og aktive deltagelse i foreninger i det lokalområde, hvor de bor. Endvidere blev der i 2022 tilføjet spørgsmål om, hvilken betydning forskellige forhold har for de interviewedes livstilfredshed. Deltagerne i undersøgelsen har haft mulighed for at svare 'ved ikke', og dette svar er udeladt af analysen og fremgår derfor ikke af figurene.

Denne publikation præsenterer et udpluk af datamaterialet i tal og figurer. Resultaterne skal tolkes med blik for, at mindre forskelle kan skyldes statistisk usikkerhed.

## Udvikling over tid

Undersøgelsen er en opfølgning på tidligere tilsvarende undersøgelser foretaget i maj og juni i 2018, 2019 og 2020. I sammenligningen med tidligere år skal der dog tages højde for, at mindre forskelle kan skyldes statistisk usikkerhed.



# Spørgsmål som blev stillet til de interviewede

## Tilfredshed med livet

- Alt i alt, hvor tilfreds er du med dit liv for tiden?
- I hvilken grad har du mulighed for at leve det liv, du gerne vil, der hvor du bor?
- I hvilken grad får du brugt dine evner og talenter fuldt ud i hverdagen?
- Hvordan synes du, dit helbred er alt i alt?
- Er du på grund af dit helbred begrænset i dine daglige aktiviteter?

## Betydning for tilfredsheden med livet

(besvaret af borgere, der har angivet lav tilfredshed med livet)

- Har dit helbred en positiv eller negativ betydning for, hvor tilfreds du er med dit liv for tiden?
- Har dine sociale relationer en positiv eller negativ betydning for, hvor tilfreds du er med dit liv for tiden?
- Har din familie en positiv eller negativ betydning for, hvor tilfreds du er med dit liv for tiden?
- Har dit arbejde eller den uddannelse du er i gang med en positiv eller negativ betydning for, hvor tilfreds du er med dit liv for tiden?
- Kan du med egne ord fortælle, hvorfor du vurderer, at din tilfredshed med livet ikke er helt i top?

## Vurdering af lokalområdet

- Hvor attraktivt synes du, at dit lokalområde er?
- Hvor sandsynligt er det, at du vil anbefale andre at bosætte sig i dit lokalområde?

## Fællesskaber

- I hvilken grad synes du, at der er et stærkt fællesskab i dit lokalområde?
- I hvilken grad føler du dig som en del af et fællesskab i dit lokalområde?
- Hvor ofte sker det, at du er alene, selvom du har mest lyst til at være sammen med andre?
- Hvor ofte har du nogen at tale med, hvis du har problemer eller brug for støtte?

## Civilt engagement

- Er du medlem af en eller flere foreninger der, hvor du bor?
- Har du inden for de sidste par måneder været aktiv i den eller de foreninger, hvor du er medlem?
- Hvor ofte laver du frivilligt arbejde, f.eks. ulønnet arbejde i en forening eller en velgørende organisation?

## Deltagelse i kultur- og fritidsaktiviteter samt brug af naturen

- I hvilken grad har du inden for de sidste par måneder brugt udbuddet af kulturtilbud der, hvor du bor?

- I hvilken grad bruger du adgangen til naturområder der, hvor du bor?
- I hvilken grad har du inden for de sidste par måneder brugt mulighederne for fritidsaktiviteter der, hvor du bor?
- Hvilken betydning har adgang til kulturtilbud for dig?
- Hvilken betydning har adgang til naturområder for dig?
- Hvilken betydning har adgang til fritidsaktiviteter for dig?

## Infrastruktur

- Hvor god synes du, at mobil-dækningen er i dit område?
- Hvor god synes du, at din internetforbindelse er?
- Hvor god synes du den kollektive trafik er?
- Hvor tilfreds er du med din transporttid til og fra arbejde?

## Beskæftigelse og uddannelse

- Hvor høj eller lav tillid har du til, at du med din nuværende uddannelse kan få et nyt job, hvis det skulle blive aktuelt?
- I hvilken grad synes du, at der er adgang til interessante job for dig inden for en halv times kørsel?





**Rapporten** 'Det gode liv i Faaborg-Midtfyn Kommune' handler om det gode liv i de forskellige byer og egne i Faaborg-Midtfyn Kommune. Den er baseret på en spørgeskemaundersøgelse, der har spurgt ind til borgernes oplevelse af deres liv og dagligdag.



FAABORG-MIDTFYN  
KOMMUNE